

京都精華大学 入試要項 2021

KYOTO SEIKA UNIVERSITY

国際文化学部

メディア表現学部

芸術学部

デザイン学部

マンガ学部

人間環境デザインプログラム

CONTENTS



- 02 教育の3つの方針
- 03 募集人数
- 04 2021年度入試一覧
- 05 総合型選抜1期
- 11 総合型選抜2期

- 13 学校推薦型選抜 公募制
- 15 一般選抜1期
- 17 一般選抜2期
- 18 一般選抜3期
- 19 大学入学共通テスト利用入試
- 21 出願資格・出願書類

- 23 外国人留学生入試1期
- 25 外国人留学生入試2期
- 27 外国人留学生の出願資格・出願書類

- 29 出願の流れ
- 35 受験について
- 36 試験会場
- 37 合格発表
- 38 入学手続
- 39 国内学生対象の奨学金
- 40 外国人留学生対象の奨学金
- 41 入学検定料の返還
- 42 その他の受験上の配慮について
- 43 学費
- 44 入試に関するQ&A
- 46 インフォメーション

教育の3つの方針

京都精華大学では教学経営における3つの方針(学位授与の方針、教育課程編成・実施の方針、入学者受け入れの方針)を定め、教育活動を展開しています。

学士課程の目的(学則第1条)

広く知識を授けるとともに、深奥な学問芸術を研究・教授し、よりよき社会人としての人間形成を行うことを目的とする。

教育目標(目指すべき人材像)

京都精華大学は、日本国憲法および教育基本法を貫き、世界人権宣言の背骨をなす「人間尊重」を教育の基本とし、「自由自治」を建学の理念としています。この考えのもと、社会の課題を克服し、全人類が幸福に共生する地球社会を築く人間の形成を目標としています。

アドミッションポリシー(入学者受け入れの方針)

- | | | |
|-----|-----------------|---|
| 領域1 | 知識・理解・技能 | 1 高等学校の教育課程における基礎学力・技能を有している |
| 領域2 | 思考・判断・表現 | 1 身近な問題について、知識や情報をもとに筋道を立てて思考できる
2 他者の意見を理解し、自分の考えをわかりやすく表現できる |
| 領域3 | 関心・意欲・態度 | 1 新しい領域や多様な人々に対して先入観なく向き合い、生涯にわたって学習を継続する意欲がある
2 学びたい学部・学科の知識や経験を社会で活かしたいという目的意識を持っている |

ディプロマポリシー(学位授与の方針)

- | | | |
|-----|-----------------|---|
| 領域1 | 知識・理解・技能 | 1 多様性を理解する力
人類の文化、社会と自然に関する幅広い知識と多角的な視点を身につけている
2 専門知を活用する力
特定の学問分野における知識・技能を体系的に理解し、その分野に固有の視座や思考方法を身につけている |
| 領域2 | 思考・判断・表現 | 1 論理的に思考し判断する力
自ら設定した課題について、多角的な視点から論理的かつ客観的に分析・考察し、解決できる
2 考えを表現する力
修得した知識・技能・態度を基に、知性と感性を適切に表現できる
3 多様な人とコミュニケーションする力
社会的な文脈を判断して、他者に自分の考えを伝達できる |
| 領域3 | 関心・意欲・態度 | 1 他者と協働する力
自らの個性や適性を活かして行動し、目標を持って多様な人々と協働できる
2 社会と他者に貢献する力
修得した知識や技能を適用し、社会の課題解決に貢献できる |

カリキュラムポリシー(教育課程編成の方針)

京都精華大学は、学位授与の方針に掲げる知識・技能などを修得させるために、全学教養科目、全学専門科目、学部専門科目およびその他必要とする科目を体系的に編成し、講義、演習、実習等を適切に組み合わせた授業を開講します。また、科目のナンバリングおよびカリキュラム・マップにより、カリキュラムの体系を明示します。教育内容、教育方法、評価について以下のように定めます。

1 教育内容

- (1) 全学教養科目
全学教養科目は、専門教育を相対化しその社会的意義と本質を捉える力を伸ばすため、様々な学問領域にわたる教養科目を配置します。
- (2) 全学専門科目
全学専門科目(副専攻、コラボレーション)では、芸術・文化の専門性に加えて、専門的能力を社会に展開し、役立てるための科目を配置します。
- (3) 学部専門科目
学部専門科目では、専門分野の基礎から専門的知識・技能や主体的に取り組む態度を修得し、それらを総合的に活用する力を養うため、体系的に科目を配置します。

2 教育方法

- (1) 学生の主体性を伸ばすため、能動的学修の視点を取り入れた教育方法を実施します。
- (2) 授業内・外の学修時間を考慮した授業内容を設計します。
- (3) 学修ポートフォリオの作成指導により、学生の自律的な学修を支援します。

3 学修成果の評価

本学では、学位授与の方針に掲げる能力・資質およびこれらの総合的な活用力の修得状況を、「学部・学科レベル」「科目レベル」の2つのレベルで把握し、評価します。

各レベルの評価の実施方法は、以下のとおりとします。

- ① 学部・学科レベルの評価は、学部学科所定の教育課程における卒業要件達成状況(単位取得、GPA)、進級要件達成状況(単位取得、GPA)により行います。
- ② 科目レベルの評価は、シラバスで提示された科目の学修目標に対する評価により行います。

募集人数

学部・学科		入試種別	入学定員	総合型選抜		学校推薦型選抜公募制	一般選抜			大学入学共通テスト利用入試	外国人留学生入試		※海外帰国生徒・社会人入試等 その他の入試
				1期	2期		1期	2期	3期		1期	2期	
国際文化学部	人文学科	文学専攻 歴史専攻 社会専攻 日本文化専攻	160	24	8	38	36	7	5	16	8	8	若干名
	グローバルスタディーズ学科	グローバル関係専攻 グローバル共生社会専攻 アフリカ・アジア文化専攻	90	14	4	22	20	4	3	9	5	4	若干名
メディア表現学部	メディア表現学科	メディア情報専攻 イメージ表現専攻 音楽表現専攻	168	28	6	41	36	8	6	17	9	8	若干名
芸術学部	造形学科	洋画専攻 日本画専攻 立体造形専攻 陶芸専攻 テキスタイル専攻 版画専攻 映像専攻	112	28	4	22	25	3	3	12	5	5	若干名
デザイン学部	イラスト学科 イラストコース		64	24	2	10	12	2	2	3	3	3	若干名
	デジタルデザイン学科	グラフィックデザインコース デジタルクリエイションコース	64	20	2	12	12	2	2	6	2	2	若干名
	プロダクトデザイン学科	プロダクトコミュニケーションコース ライフクリエイションコース ファッションコース	72	12	3	15	15	3	3	9	3	3	若干名
	建築学科 建築コース		40	6	2	7	9	2	2	6	2	2	若干名
マンガ学部	マンガ学科	カートゥーンコース ストーリーマンガコース 新世代マンガコース キャラクターデザインコース	232	86	9	37	42	6	6	12	13	12	若干名
	アニメーション学科 アニメーションコース		80	30	4	13	14	2	2	3	4	4	若干名
人間環境デザインプログラム			16	2	1	2	3	1	1	3	1	1	若干名

※国際文化学部・メディア表現学部・人間環境デザインプログラムは2021年4月開設予定であり、記載内容が変更になる場合があります。
変更が生じた場合は、本学ウェブサイトでお知らせします

2021年度入試一覧

入試種別		受験対象	試験日		出願・エントリー期間	試験科目	試験会場	ページ
総合型選抜1期	国内学生 留学生	A日程	9/26(土)		9/15(火)～9/17(木)	体験授業	京都精華大学	P 5
		B日程	9/27(日)					
総合型選抜2期	国内学生 留学生	12/13(日)		11/24(火)～12/2(水)	面接	京都精華大学	P 11	
学校推薦型選抜 公募制	国内学生	A日程	11/14(土)		11/1(日)～11/5(木)	面接	京都精華大学	P 13
		B日程	11/15(日)			学力・小論文 鉛筆デッサン イメージ表現※1	京都精華大学 東京※2	
一般選抜1期	国内学生	A日程	2021 2/2(火)		2021 1/5(火)～1/19(火)	面接	京都精華大学	P15
		B日程	2021 2/3(水)			学力・小論文 鉛筆デッサン イメージ表現※1	京都精華大学 東京※2	
		C日程	2021 2/4(木)			学力	京都精華大学	
一般選抜2期	国内学生 留学生	2021 2/24(水)		2021 1/27(水)～2/16(火)	学力	京都精華大学	P 17	
一般選抜3期	国内学生 留学生	2021 3/12(金)		2021 2/18(木)～3/4(木)	面接	京都精華大学	P 18	
大学入学 共通テスト 利用入試	1期	国内学生 留学生	本学独自の試験は 実施しません		2021 1/12(火)～2/2(火)	—	P 19	
	2期							2021 2/3(水)～2/18(木)
	3期							2021 2/19(金)～3/6(土)
外国人留学生入試 1期	留学生	A日程	11/14(土)		10/7(水)～10/21(水)	面接	京都精華大学	P 23
		B日程	11/15(日)			学力・小論文 鉛筆デッサン イメージ表現※1	京都精華大学 東京※2	
外国人留学生入試 2期	留学生	A日程	2021 2/2(火)		2021 1/5(火)～1/13(水)	面接	京都精華大学	P 25
		B日程	2021 2/3(水)			学力・小論文 鉛筆デッサン イメージ表現※1	京都精華大学 東京※2	
		C日程	2021 2/4(木)			学力	京都精華大学	
学校推薦型選抜 指定校制	各入試要 項をご確 認くださ い	11/7(土)		10/15(木)～10/26(月)	各入試要 項をご確 認くださ い	京都精華大学	各入試要 項をご確 認くださ い	
海外帰国生徒 社会人		10/18(日)		9/14(月)～9/23(水)				
編入学		国内学生 留学生	10/18(日)					9/14(月)～9/23(水)

※1 国際文化学部・メディア表現学部・人間環境デザインプログラムは、学力・小論文のみ

※2 東京会場では受験者数に定員を設けています。先着順に受付けていますので、定員を超えた後に出願手続を行った場合、試験会場が京都精華大学へ変更されます。東京会場の受付状況をあらかじめ本学ウェブサイト(入試情報)でご確認のうえお申込みください

日程

エントリー登録期間	参加票発行日	試験日・会場	出願認定可否発表
9/15(火)9:00 ～9/17(木)18:00 <small>※マイページで登録してください</small> <small>※エントリーは無料です</small>	9/23(水) 12:00～ <small>※マイページから印刷してください</small>	<small>A日程</small> 9/26(土) <small>B日程</small> 9/27(日) 京都精華大学	10/6(火) 12:00～ <small>※マイページで確認してください</small> <small>◎出願認定通知発送日</small> 10/6(火)

出願認定が「可」となった方は、出願手続に進んでください。出願期間内にすべての手続が完了すれば合格となります。出願は本学を「専願」(他大学との併願は不可)とする場合に限り、行ってください。

出願期間	出願書類提出期限	合否発表	入学手続締切日
10/6(火)12:00 ～10/15(木)18:00 <small>◎入学検定料支払期限</small> 10/15(木)23:59	入学検定料の支払い後～ 10/16(金) <small>※当日消印有効</small> <small>※海外から送る場合</small> 10/16(金)本学必着	11/1(日) 12:00～ <small>※マイページで確認してください</small> <small>◎合格通知発送日</small> 11/2(月)	11/10(火)

志望学科・コースの選択

全学部の学科・コースから第2志望まで併願できます。

※1つの日程で受験できるのは1学科・コースです。第2志望まで併願する場合は、A日程・B日程でそれぞれ1つの学科・コースを選択してください

試験科目の選択

日程	科目	選択方法	出願認定の可否判定
<small>A日程</small>	体験授業	体験授業の内容は両日とも同じです。 A日程かB日程のどちらかを選択できます。 第2志望まで併願する場合は、2つの日程を選択してください。 <small>※2つの日程で同じ学科・コースを選択することはできません</small>	A日程・B日程のそれぞれで 出願認定可否を判定します。
<small>B日程</small>	体験授業		

入学検定料

30,000円

※出願時にお支払ください。体験授業に参加するためのエントリーは無料です
 ※2つの学科・コースで認定可となった場合、出願する学科・コースを1つ選択してください

出願書類

国内学生はP21～22を、留学生はP27～28を確認して、出願書類を提出してください。

※エントリー時に出願書類を提出する必要はありません

体験授業について

日程	科目	評価のポイント・出題方法	配点
<input type="checkbox"/> A日程 9/26(土)	体験授業 各日13:00~17:00 ※A日程かB日程のどちらかを選択	体験授業に取り組む態度や姿勢を通じて、本学で学びたい意欲や主体性、協働性、思考力、表現力などを多面的に評価します。事前に提出するエントリーシートを合わせて総合的に評価します。	200点 体験授業、エントリーシートの総合評価
<input type="checkbox"/> B日程 9/27(日)			

エントリーシートについて

マイページのエントリーシート欄に、自己紹介(これまでの活動等)、志望理由をそれぞれ400字以内で入力してください。2つの学科・コースにエントリーする場合は、両方の学科・コースの分を入力する必要があります。

体験授業について

国際文化学部

人文学科	<p>テーマ</p> <p>グローバルな視点から日本を掘り下げてみよう</p>	<p>授業の内容</p> <p>人文学科では、一年次に国際文化学部が掲げているグローバルな視野のもとで自文化についての理解を深め、二年生からは「文学」、「歴史」、「社会」、「日本文化」の四つの専攻に分かれて、それぞれの専攻で開講されるゼミ形式の科目を中心に、現代日本の文化と社会に関わる自分の問題意識を深めていきます。この授業では、日本の独特な文化・社会現象を紹介するレクチャーを受けた後に、そのレクチャーについての理解を深めるための意見交換を体験してもらいます。レクチャーを受けて自分が考えたことを他の参加者と共有することによって、ただ日本文化についての知識を増やすだけではなく、その知識を自分の興味・関心と結びつけて考えます。最後にレクチャーと意見の共有を通じて考えたことをレポートにまとめることによって、自分が考えたことを他者に向けて発信するという人文学科での学びのプロセスを体験する授業です。</p>	<p>評価ポイント</p> <p>レクチャーの内容を理解しようとしているか。コメントシートを用いた意見のやりとりを通じて、他の参加者の意見を参考にしながら自分の意見を練り上げ、それを丁寧にわかりやすく他の人に伝えようとしているか。知識の多さではなく、他の人たちの意見も柔軟に取り入れ、より深く学ぼうとする意欲と能力があるかを評価します。</p>
	<p>ねらい</p> <p>「文学」、「歴史」、「社会」、「日本文化」の四専攻に共通する学びのプロセスとスタイルに触れることで、人文学科での学びの目的を理解します。</p>	<p>持参物</p> <p>筆記用具(HBやBの鉛筆やシャープペンシル、消しゴム)、鉛筆削り(小型のもの、鉛筆使用者のみ)。</p>	
グローバルスタディーズ学科	<p>テーマ</p> <p>フィールドワークから他者を知る</p>	<p>授業の内容</p> <p>グローバルスタディーズ学科では、4年間の間に最低2度の海外フィールドワークを行います。フィールドワークは「旅行」とは大きく異なります。本や映像を通して知った社会の中に入り込み、同じ生活空間を共有することで、他者の生活を体験し、書物や映像からだけでは知りえない地域や社会を知り、理解することを目指します。体験授業では、まず、「フィールドワークの方法」と「グローバル関係」、「グローバル共生」、「アフリカ・アジア文化」についての小レクチャーを受けます。その後、教員へのインタビュー項目をインタビューシートに書いてもらいます。レクチャー、インタビューを通して得た情報をもとに、コメントシートを用いた意見のやりとりを行い、最後に自分の考えをレポートにまとめます。この授業は、こうしたフィールドワークを通した学びのプロセスを体験するものです。</p>	<p>評価ポイント</p> <p>レクチャーを聴いて得た知識をもとに、より深い問いを見つけ出すことができるか。意見交換を通じて他の参加者の意見を参考にしながら自分の意見を練り上げ、それをわかりやすく他の人に伝えようとしているか。知識の多さではなく、話を聞く力、問いを見つける力、人に伝える力を評価します。</p>
	<p>ねらい</p> <p>フィールドワークは「グローバル関係」「グローバル共生」「アフリカ・アジア文化」の各専攻に共通して重要となる調査研究の手法です。人の話に耳を傾け、自ら問題を提起し、自分なりの仮説を組み立てる学習の一端を知ることがこの体験授業の狙いです。</p>	<p>持参物</p> <p>筆記用具(HBやBの鉛筆やシャープペンシル、消しゴム)、鉛筆削り(小型のもの、鉛筆使用者のみ)。</p>	

メディア表現学部

メディア表現学科	<p>テーマ</p> <p>フローチャートとアクティビティ図作りを通して、プログラミングの基礎を学ぼう</p>	<p>授業の内容</p> <p>メディア表現学部では、理系・文系という括りを超えて、コンピュータプログラミングによるコンテンツ制作やサービス開発を学びます。この体験授業では、そのための基礎となる「フローチャートとアクティビティ図」を使った発想法を学びます。フローチャートの描き方に関するレクチャーを受けた後、実際にフローチャートを作成してみましょう。提示された要件に応えられるよう、自分なりの発想で改良してみてください。</p> <p>また、教員から課題についてアドバイスを受たり、みなさんの入学後の夢や希望について質問したりする機会もあります。</p> <p>参加にあたって、専門的な知識や、プログラミングの経験は必要ありません。この体験授業を通じて入学後の学びを理解しましょう。</p>	<p>評価ポイント</p> <p>レクチャーの要点を適切に手元のノート等に記録できているか。レクチャー内容を理解し、その後のフローチャート作成に活用できているか。与えられた課題の解決に向けて既存の作業フローの問題を発見し、解決法を見いだせるか。第三者に自分の意図が伝わるフローチャートを作成できるかを評価します。</p>
	<p>ねらい</p> <p>メディア表現学部では、コンテンツ制作やサービス開発を通じて、社会に問題提起したり、社会の課題を解決することを目指します。また、一人ひとりの観察力や発想力に加えて、グループで力を合わせて課題を解決するプロジェクト型の授業が中心となります。体験授業では、その一端に触れることができます。</p>	<p>持参物</p> <p>筆記用具(HBやBの鉛筆やシャープペンシル、消しゴム)、鉛筆削り(小型のもの、鉛筆使用者のみ)。</p>	

人間環境デザインプログラム

	<p>テーマ</p> <p>小学校の空き教室の有効活用プロジェクト</p>	<p>授業の内容</p> <p>子ども人口の減少により、あなたが通学していた小学校に空き教室(8メートル×8メートルの大きさ、2教室)ができることになり、その教室を、地元の地域社会に開くことになりました。地域の子どもは地域で育てる、という社会の流れは、小学校にも浸透していきます。あるいは、地域の高齢者を地域で見守るための場所が、小学校の中に生まれるかもしれません。空き教室が地域社会にとってどのような有効活用方法があり、その新しく生まれる場所に小学生や先生や保護者がどのようにかわるのかを考えてみましょう。具体的に、高齢者サービス施設、地域図書館、こども食堂、児童館、コインランドリー、カフェなど自由に考えてみましょう。</p> <p>授業の流れ: 課題説明講義、企画内容作成、発表や意見の共有を経て、各自で企画シートにまとめます。</p>	<p>評価ポイント</p> <p>すでにある物理的な資産を、人々が過ごす場所として、新しく総合的に検討する過程を楽しむことができたか。自分が考えた提案内容を相手にわかりやすく伝えようとしたか。また、他の参加者の提案を理解しようとする姿勢を持っていたかを評価します。</p>
	<p>ねらい</p> <p>人間環境デザインプログラムでは、人間の生きる環境を世界中のあらゆる文化から学びます。この体験授業では、暮らし方や人と人とのつながりについて、一例をもとに考えます。学部の領域を横断した学びの一端に触れてみましょう。</p>	<p>持参物</p> <p>筆記用具(鉛筆やシャープペンシル、消しゴム)。それ以外の用具、材料は大学が用意します。</p>	

体験授業について

芸術学部

造形学科	<p>テーマ</p> <p>作る自分に出会うこと～立体と平面～</p> <p>ねらい</p> <p>自己表現の模索に自信を持つこと。作品完成、発表のプロセスから、共感、他者の理解、感銘を受ける喜びを体感すること。人と違うことを讃えられる、認めあえる芸術的な世界を知ること。表現の自由を感じる。</p>	<p>授業の内容</p> <p>芸術には深い専門性と多様な表現領域の双方がありますが、ここではその入り口ともいえる好奇心、探究心、遊び心を発揮して、潜在的な創造力を引き出すことに挑戦します。はじめにテーマとなる講義を聴いた後、与えられた図画から想像を巡らせて、粘土で立体作品を制作します。そこからさらに、平面へ変容させることを通して、あなたの感性と可能性を探ります。教員からのアドバイスを通じて作品を完成させるプロセスを学びましょう。他の受験生の作品を見る機会を通じて、作品を介して考えや感情を伝えることを体験します。美術の経験がなくても、意欲があれば積極的にチャレンジしてください。</p>	<p>評価ポイント</p> <p>新しい領域や多様な表現に対して意欲的に取り組んでいるか。創作することに強い関心と興味を持ち、信念があるか。これらについて総合的に評価します。</p>
	<p>持参物</p> <p>使い慣れたデッサン用具(なければ鉛筆(H、HB、B、2Bを各数本)、消しゴム)。体操着、作業着やエプロンなど汚れてもよい服装(更衣室は用意します)、タオル。</p>		

デザイン学部

イラストコース	<p>テーマ</p> <p>ことばからのイラスト～あたえられた「ことば」からイメージしてイラストを描こう!～</p> <p>ねらい</p> <p>イラストの本質とは、「描く」と「伝える」こと。「ことば」からイメージした「絵」を描く体験授業です。楽しみながら、あなたの個性やセンス、絵心を見つけてください。</p>	<p>授業の内容</p> <p>与えられた「ことば」から、自由にイメージを膨らませてイラストを描きます。</p> <p>○レクチャー：制作するためのポイントやアドバイスをを行います。</p> <p>○実 制 作：A4サイズの画用紙に描きます。</p> <p>○作 品 講 評：教員が仕上がったイラストについて講評します。</p>	<p>評価ポイント</p> <p>描画力、想像力、構成力、皆さんの取り組み姿勢など、総合的に判断します。</p>
	<p>持参物</p> <p>色材用具(アクリルガッシュ、ポスターカラーなどの水溶性絵具、筆、筆洗、パレット、色鉛筆、サインペン、マーカーなど)。鉛筆やシャープペンシル、消しゴム(ねり消し含む)、画板、鉛筆削り(小型のもの、鉛筆使用者のみ)。</p>		
グラフィックデザインコース	<p>テーマ</p> <p>オリジナルの「グラフィック・バッグ」をデザインしよう</p> <p>ねらい</p> <p>「造形→構成→展開」というグラフィックデザインの流れを理解し、作業のステップごとに、必要な知識や考え、発想方法などを体験することで、グラフィックデザインの工程の楽しさや魅力を発見する。</p>	<p>授業の内容</p> <p>グラフィックデザインとは、ある視覚的な情報に「デザイン」を加えることで、その情報がひとつの表現となり、人々の心にうったえるよう可視化されていく過程をいいます。この授業では最初に、大空間での自由奔放なライブドローイングを体験します。自分自身を解き放ち、みなさんの資質や個性を思う存分発揮させて、アートしましょう。次にその作品をデジカメで撮影、PCにて文字情報と合わせてレイアウトした後、プリンターで出力し、トートバッグに転写します。自らを解放する体験を楽しみながら、「造形(素材)→構成(デザイン)→展開(発信)」というグラフィックデザインのエッセンスを学びます。</p>	<p>評価ポイント</p> <p>制作する作品の内容、他者とのコミュニケーションの取り方、熱意をもって丁寧に取り組んでいるかなどについて、総合的に評価します。</p>
	<p>持参物</p> <p>体操着やつなぎなど、汚れてもよい動きやすい服装。画材や用具一式と更衣室は、大学が用意します。</p>		
デジタルクリエイションコース	<p>テーマ</p> <p>メッセージスタンプをデザインしよう!</p> <p>ねらい</p> <p>自分でアイデアを出しデザインした作品が、デジタルツールを活用することによって、より多くの人を楽しませる作品に展開されていく喜びを発見する。</p>	<p>授業の内容</p> <p>LINEやFacebookなどのSNSで使われるメッセージスタンプをデザインする体験授業です。最初にみなさんの地元の特徴を活かしたオリジナルキャラクターを制作します。</p> <p>その後、そのキャラクターを喜怒哀楽の4つの感情にバリエーション展開し、メッセージスタンプとしてデザインします。最後にデザインしたスタンプをプレゼンテーションし、アイデアを参加者で共有します。ゲームやアプリ、ムービーやインターネットサービス、VRなどのデジタル技術を使って、人とコミュニケーションすることに興味がある人に向けた体験授業です。</p>	<p>評価ポイント</p> <p>制作する作品の内容、他者とのコミュニケーションの取り方、熱意をもって丁寧に取り組んでいるかなどについて、総合的に評価します。</p>
	<p>持参物</p> <p>メモをとるためのノート、筆記用具。スタンプをデザインするために必要な画材、パソコンなどの機材は大学が用意します。</p>		
プロダクトコミュニケーションコース	<p>テーマ</p> <p>これからの社会に向けて未来の暮らしを想像、創造しよう</p> <p>ねらい</p> <p>未来をデザインする過程を体験し、プロダクトデザインの魅力と可能性を体験します。</p>	<p>授業の内容</p> <p>近年、様々な技術の発達により私たちの社会や暮らしは急速に変化しています。技術は日々進化しています。しかし、そうした技術の進化に対してそれをどの様に活用すべきなのかという事が追いついていないのが実情です。この技術をどう使えばもっと便利、快適、素敵なお社会や生活を実現する事ができるか?それを考えるのもプロダクトデザイナーの腕の見せ所です。体験授業では通常授業のように提示されたテーマに対して、いつ、どんな人が、どんな場所で、どのように使うのか?皆さんに様々な視点から仮説を立ててもらいます。これからの我々のより良い暮らしや社会生活にどんな知恵や用途・機能がいったら良いのかを打ち出してください。</p> <p>一つの疑問や仮説から生み出す「未来をデザインする事」を体験しましょう。</p>	<p>評価ポイント</p> <p>問題点や未来像を実感することができたか。そこからアイデアの展開や自分の提案を他者に伝えることができたか。何より誰かや、自分自身が幸せになる提案ができたかを評価します。</p>
	<p>持参物</p> <p>メモを取るためのノート、筆記用具。</p>		

体験授業について

デザイン学部

ライフクリエイションコース	<p>テーマ</p> <p>京菓子のパッケージをデザインしよう</p> <p>ねらい</p> <p>京の文化と伝統に支えられた素材を用いて、コース教育の特長「平面から立体をつなぐデザイン」を体験しながら、より良い生活を創造するデザインの楽しさを知る。</p>	<p>授業の内容</p> <p>文化と伝統が息づく京都で、長い時を経て完成された繊細な芸術品、京菓子。その京菓子「落雁」(らくがん)を、さらに魅力的に見せるためのパッケージをデザインしましょう。落雁の特長、生まれた背景や歴史、食べる人や場面、場所などを想定し、パッケージのカタチを検討していきます。もちろんネーミング(商品名)も考えて、イラストや色、文字も構成して配置しましょう。一枚の紙(平面)からパッケージ(立体)を作る工程を学び、いよいよパッケージモデルを企画します。あなたのデザインするパッケージが、モノの魅力を最大限に引き出し際立たせることで、人々の暮らしを豊かに変えていく。そんな楽しさを発見する授業です。</p>	<p>評価ポイント</p> <p>中身(京菓子)の特長やターゲット(人)を検証していく作業を通して、自分なりの楽しいパッケージを提案し、立体図に表せたか。パッケージに求められる要素(保護、装飾、広告)を理解できたか。デザインによって生活を豊かにすることの楽しさを発見できたか。意欲的に取り組むことができたかを評価します。</p>
	<p>持参物</p> <p>筆記用具(鉛筆やシャープペンシル、消しゴム)。それ以外の材料、道具は大学にて用意します。</p>		
ファッションコース	<p>テーマ</p> <p>ファッションデザインに必要なこと</p> <p>ねらい</p> <p>対話を通して、みなさんのファッションデザインに対する考えを整理し、一歩進んだデザインの見方・考え方を持つための授業です。</p>	<p>授業の内容</p> <p>新しく商品やサービスを作るときに必要なことは何でしょうか? それは、その商品やサービスが新しい「価値」を生みだしていることです。この授業では、誰かにとって優れた価値を持つと考えられる商品・仕組み(売り方など)・ブランドのいずれかを考案します。この考案作業と「価値を持つとはどのようなことか」「デザインするとはどのようなことか」についての対話を通して、みなさんのファッションデザインに対する考えを整理し、一歩進んだデザインの見方・考え方を持つための授業です。</p>	<p>評価ポイント</p> <p>授業への参加度、考案作業のプロセス、提出物を総合的に評価します。</p>
	<p>持参物</p> <p>筆記用具(鉛筆やシャープペンシル、消しゴム)。</p>		
建築コース	<p>テーマ</p> <p>小学校の空き教室の有効活用プロジェクト</p> <p>ねらい</p> <p>社会や暮らしのより良いあり方を提案していく建築家には、人と空間、人と建築、人と環境など、それぞれの関係性を統合的に考察することが求められます。自分にとっての居心地の良さだけでなく、他の人達も快適に過ごせる空間を考察する。そして、そのイメージをふくらませながら具体的な提案へ発展させるプロセスを体験することで、建築デザインの面白さを理解します。</p>	<p>授業の内容</p> <p>子ども人口の減少により、あなたが通学していた小学校に空き教室(8メートル×8メートルの大きさ、2教室)ができることになり、その教室を、地域の地域社会に開くことになりました。地域の子どもは地域で育てる、という社会の流れは、小学校にも浸透していきます。あるいは、地域の高齢者は地域で見守るための場所が、小学校の中に生まれるかもしれません。空き教室が地域社会にとってどのような有効活用方法があり、その新しく生まれる場所に小学生や先生や保護者がどのようにかかわるのかを考えてみましょう。具体的に、高齢者サービス施設、地域図書館、こども食堂、児童館、コインランドリー、カフェ、など自由に考えてみましょう。</p> <p>体験授業の流れ</p> <ul style="list-style-type: none"> ・課題についてのミニ講義、各自アイデアの発表と意見交換 ・各自アイデアの具体的なインテリアデザイン作業、各自アイデアの最終発表 	<p>評価ポイント</p> <p>すでにある物理的な資産を、人々が過ごす場所として、新しく総合的に検討する過程を楽しむことができたか。自分が考えた提案内容を相手にわかりやすく伝えようとしたか。また、他の参加者の提案を理解しようとする姿勢を持っていたかを評価します。</p>
	<p>持参物</p> <p>筆記用具(鉛筆やシャープペンシル、消しゴム)。それ以外の用具、材料は大学が用意します。</p>		

体験授業について

マンガ学部

<p>カートゥーンコース</p>	<p>テーマ あなたの才能を見つけよう！ ～想いを絵にして伝える力～</p> <p>ねらい 「想いを絵にして伝える力」を支えるものは観察力や表現力ですが、もっとも大切なのは各人のものの見方と考え方を支えている、個性であり人間力です。それぞれの参加者の描き方や色彩感、作品に対する想い、各人の個性とその可能性を探ります。</p>	<p>授業の内容 カートゥーンとは、自分や社会を見つめる中で湧きだしてきた想いを、1枚の絵にして社会に向けて発信することです。そのための観察力や画力を磨き、表現する能力を身につけることが、4年間の目標となります。そしてそのスキルは、諷刺マンガや絵本、ゲームなどの制作の場で力を発揮します。この体験授業では、与えられたテーマから発想していく力をはかるイメージ表現に取り組みます。自分の得意な描き方で、思いきり自分を解放して、楽しみながら取り組みましょう。作品の完成度だけではなく、みなさんの制作に取り組む姿勢やコミュニケーションの中から、みなさんのさまざまな可能性を見つけ出すことが目的です。</p>	<p>評価ポイント 独自の世界を持っているか、各人のオリジナリティを発見しながら、制作の熱意と発想の新しさと視点の面白さを評価します。また、モノを見る目と描く力を中心に、画力の可能性を評価します。</p>
<p>持参物 水溶性絵具(マーカー類は不可)。</p>			
<p>ストーリーマンガコース</p>	<p>テーマ マンガ制作実習 ～ストーリーマンガの基本～</p> <p>ねらい 実際の授業と同じ形の丁寧な個別指導で、マンガの制作初心者であっても、参加者一人一人の潜在能力や可能性を見だし伸ばすこと</p>	<p>授業の内容 普段から授業で行っている「教員から丁寧なブラッシュアップを受けながら」作品を制作する形で、日本のマンガの基本とストーリー作りを学びます。体験授業では、マンガを描くために必要な基礎知識のレクチャーを受けながら、テーマに合わせてアイデア出しを行い、3～5頁のネーム(マンガのための絵コンテ)を作ります。初心者は一からのノウハウを、経験者はスキルアップのためのポイントを学ぶことができます。ストーリーマンガコースの学びの特徴である「マンガ業界人(マンガ家・編集者)によるきめ細やかな個別指導」を是非体験してみてください。</p>	<p>評価ポイント 授業へ臨む姿勢、個別指導の受け止め方、アドバイスの活かし方などの本人の授業参加意識・制作意識と、制作した作品を総合的に評価します。</p>
<p>持参物 筆記用具(黒色のシャープペンシル又は鉛筆、消しゴム)。※鉛筆使用者は小型の削り具の使用可</p>			
<p>新世代マンガコース</p>	<p>テーマ 読者の予想を裏切ろう！ラストシーンの作り方講座</p> <p>ねらい マンガ家に必要なものは、読者を意識したマンガを創る姿勢です。独りよがりにならずに、読者の予想を超えるマンガを描くテクニックを学びながら、マンガ家に必要な資質を体得します。</p>	<p>授業の内容 マンガのラストシーンについて、読者の予想のさらに上をいくシーンを描ければ、読者はあなたのマンガから目が離せなくなります。そんなラストシーンを、キャラクターや設定、ストーリーに配慮しながら、どのように作っていくかを学びましょう。まずは読者の予想の上をいくシーンを描くテクニックについて、レクチャーを受けます。その後、実際にラストシーンを描く課題(配布された体験授業用マンガ作品の続きを2ページで作画)に挑戦しましょう。大切なことは、読者を意識したマンガをつくらうとする姿勢です。画力は高くなくてもかまいません。</p>	<p>評価ポイント 授業への参加意欲や態度と(授業で制作した)作品について評価します。作品評価のポイントは、①設定を活かしているか、②読者の予想を超える展開が描けているか、③ラストシーンとしてまとまっているかの三点です。</p>
<p>持参物 筆記用具(鉛筆やシャープペンシル、消しゴム)、直定規(三角定規も可)。</p>			
<p>キャラクターデザインコース</p>	<p>テーマ キャラクターをつくり、イラストを描こう</p> <p>ねらい キャラクターデザインコースでの学びについて体験授業を通じて理解する。</p>	<p>授業の内容 絵がうまくなるための重要なポイントは、「自ら楽しんで描くこと」、そして「よく見て描くこと」。このことを実感してもらうことがキャラクターデザインコースの体験授業の目的です。キャラクターデザインについて理解を深めたり、オリジナルの個性的なコスプレをモチーフに、そのキャラクターが活躍している場面を描く体験授業です。また、これらの体験授業を通じて、キャラクターデザインとは何だろうか？を考えながら、あなたが考えるキャラクターの可能性について考えましょう。「よく見て描く」、「楽しんで描く」、「常に新しいものを取り入れる」、「常識にとらわれない」、そういうクリエイターになって欲しいと教員一同は願っています。</p>	<p>評価ポイント コースの教育目的(「よく見て描く」「楽しんで描く」「常に新しいものを取り入れる」「常識にとらわれない」)を理解して実践したかを評価します。</p>
<p>持参物 筆記用具(鉛筆やシャープペンシル、消しゴム)やマンガ用具(つけペン、インク、墨汁など)、色彩用具一式(水彩絵の具、マーカー類、色鉛筆など)。直定規(三角定規も可)。ただし、スプレーや油絵の具など、周囲に影響を与えたり、速乾性の低いものは避けること。</p>			
<p>アニメーションコース</p>	<p>テーマ アニメーションの基礎を学ぶ</p> <p>ねらい アニメーションコースでは、「発想力と表現力」に重点をおいたワークショップを通じて、アニメーション表現の一端を体験します。</p>	<p>授業の内容 アニメーション映画に必要な「発想力と表現力」に重点をおいたワークショップを行います。与えられたテーマ(簡単な言葉が与えられます)から自由に発想し、あなたのアイデアや世界観をイラストとして表現してみましょう。この課題では、どれだけのイメージ力を個性として持っているかが重要です。思いっきり楽しみましょう。制作した作品について、他の受験生と共有したり、アニメーションのプロでもある教員の意見を聞いたりする機会もあります。自分自身がワクワクするようなイラストを描いてみましょう。</p>	<p>評価ポイント あなた独自の発想やアイデアを基に、人をアツと言わせるような着想で課題の制作を行うことを期待しています。積極的にワークショップに参加することができたか、アニメーションの基礎となる発想力や表現力を深めることができたかについても評価します。</p>
<p>持参物 鉛筆、シャープペンシル、消しゴム、練り消しゴム、着色用具(色鉛筆、水彩絵の具、アクリル絵の具、パステル、マーカーなど)。</p>			

日程

エントリー登録期間	参加票発行日	試験日・会場	出願認定可否発表
11/24(火)9:00 ～12/2(水)18:00 ※マイページで登録してください ※エントリーは無料です	12/9(水) 12:00～ ※マイページから印刷してください	12/13(日) 京都精華大学	12/16(水) 12:00～ ※マイページで確認してください ◎出願認定通知発送日 12/16(水)

出願認定が「可」となった方は、出願手続に進んでください。出願期間内にすべての手続が完了すれば合格となります。出願は本学を「専願」(他大学との併願は不可)とする場合に限り、行ってください。

出願期間	出願書類提出期限	合否発表	入学手続締切日
12/16(水)12:00 ～12/24(木)18:00 ◎入学検定料支払期限 12/24(木)23:59	入学検定料の支払い後～ 12/25(金) ※当日消印有効 ※海外から送る場合 12/25(金) 本学必着	2021 1/13(水) 12:00～ ※マイページで確認してください ◎合格通知発送日 1/13(水)	2021 1/26(火)

志望学科・コースの選択

全学部の学科・コースから第2志望まで併願できます。

試験科目の選択

科目	出願認定の可否判定
面接	志願者1人について1回の面接を行い、第1志望および第2志望の学科・コースそれぞれで出願認定の可否を判定します。

入学検定料

30,000円

※出願時にお支払ください。面接に参加するためのエントリーは無料です
 ※2つの学科・コースで認定可となった場合、出願する学科・コースを1つ選択してください

出願書類

国内学生はP21～22を、留学生はP27～28を確認して、出願書類を提出してください。

※エントリー時に出願書類を提出する必要はありません

面接について

日程	科目	評価のポイント・出題方法	試験時間	配点
12/13(日)	面接 10:00～ (順次終了)	個人面接により、将来の目標や今後学びたいこと、これまでの活動経験の中で学んだことについてお尋ねします。大学の学びへの関心、課外活動の経験や、趣味・特技などの経験についての質疑応答を通じて、意欲、主体性、思考力、表現力を評価します。面接時の自己アピールのために、高校での活動の写真、制作物、書類などを持参することができます。 ※集合・試験時間は受験票に記載します ※出願状況によっては少人数面接になる場合があります	20分程度	200点 面接、エントリーシートの総合評価

エントリーシートについて

マイページのエントリーシート欄に、自己紹介(これまでの活動等)、志望理由をそれぞれ400字以内で入力してください。2つの学科・コースにエントリーする場合は、両方の学科・コースの分を入力する必要があります。

学校推薦型選抜[公募制]

留学生は対象外

日程

出願登録期間	出願書類提出期限	受験票発行日	試験日・会場	合否発表	入学手続締切日
11/1(日)9:00 ～11/5(木)18:00 <small>※マイページで登録してください</small> <small>◎入学検定料支払期限</small> 11/5(木)23:59	<small>入学検定料の支払い後～</small> 11/6(金) <small>※当日消印有効</small>	11/11(水) 12:00～ <small>※マイページから印刷してください</small>	<small>A日程</small> 11/14(土) <small>B日程</small> 11/15(日) 京都精華大学 東京 <small>※B日程のみ受験者数に定員あり</small>	11/26(木) 12:00～ <small>※マイページで確認してください</small> <small>◎合格通知発送日</small> 11/26(木)	<small>第1次手続締切日</small> 12/10(木) <small>第2次手続締切日</small> 2021 1/26(火)

志望学科・コースの選択

全学部の学科・コースから第2志望まで併願できます。

※11/14(土) A日程の面接は第1志望のみ選択できます

試験科目の選択

●実施学部

日程	科目	国際文化学部	メディア表現学部	芸術学部	デザイン学部	マンガ学部	人間環境デザインプログラム
<small>A日程</small>	面接	○	○	○	○	○	○
<small>B日程</small>	鉛筆デッサン	—	—	○	○	○	—
	学力 3教科から2教科選択	○	○	○	○	○	○
	イメージ表現	—	—	○	○	○	—
	小論文	○	○	○	○	○	○

※鉛筆デッサン・イメージ表現で併願する場合、対象となるのは芸術学部・デザイン学部・マンガ学部のみです

●選択方法・合否判定

日程	科目	選択方法	合否判定	
<small>A日程</small>	面接	A日程・B日程のいずれか、もしくは両日程を選択できます。 B日程では2科目まで選択できます。 両日程を併せて最大3科目まで選択できます。	第1志望の学科・コースで合否を判定します。 1科目ごと 第1志望および第2志望の学科・コースそれぞれで合否を判定します。	
<small>B日程</small>	鉛筆デッサン			どちらかを選択
	学力 3教科から2教科選択			どちらかを選択
	イメージ表現			どちらかを選択
<small>B日程</small>	小論文			

入学検定料

30,000円 1日程ごとの追加料10,000円 例：A日程とB日程に出願すると40,000円、B日程で2科目出願すると30,000円

※2つの学科・コースに併願する場合の追加料はなりません

出願書類

学校推薦型選抜[公募制]に出願するためには、日本の高等学校、中等教育学校、特別支援学校高等部等の調査書と学校長による推薦書の提出が必要です。詳しくはP21～22をご確認ください。

試験科目について

日程	科目	評価のポイント・出題方法	試験時間	配点	調査書記点
A日程 11/14(土)	面接 10:00～ (順次終了)	個人面接により、将来の目標や今後学びたいこと、これまでの活動経験の中で学んだことについてお尋ねします。大学の学びへの関心、課外活動の経験や、趣味・特技などの経験についての質疑応答を通じて、意欲、主体性、思考力、表現力を評価します。 面接時の自己アピールのために、高校での活動の写真、制作物、書類などを持参することができます。 ※集合・試験時間は受験票に記載します ※出願状況によっては少人数面接になる場合があります	20分程度	200点	40点
B日程 11/15(日)	午前 鉛筆デッサン 10:00～13:00	2種のモチーフで空間を構成して鉛筆で描写します。	180分	200点	40点
	学力 11:00～13:00	次の3教科から2教科を選択	120分 2教科を解答	200点 1教科100点	40点
	英語	コミュニケーション英語Ⅰ・コミュニケーション英語Ⅱ・英語表現Ⅰから出題します。			
	国語	国語総合(古文・漢文を除く)・現代文Bから出題します。			
	数学	数学Ⅰ・数学Aから出題します。			
午後 イメージ表現 14:30～17:30	画用紙に印刷された図形から発想される世界を絵と文章で表現します。	180分	200点	40点	
小論文 14:30～16:00	課題文を読解し、意見を論述します。	90分	200点	40点	

調査書の点数化について

全体の学習成績の状況(評定平均値)を8倍した値(小数点以下第一位を四捨五入)を40点満点で点数化します。

英語の資格・検定試験の基準等級・スコアの利用について

本学が指定する英語資格・検定試験の基準等級・スコア以上を持つ方は、試験科目の「英語」については受験を免除し、得点を100点とします。詳しくは「P21 出願資格・出願書類」をご確認ください。

実技科目の過去問題・参考作品

過去問題・参考作品は入試情報サイトでご覧いただけます。

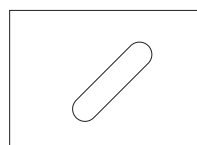
2020年度 推薦入試 鉛筆デッサン問題

- モチーフ ビスケット缶1個／ビスケット
- 制作条件 モチーフは2種とも描写すること
ビスケット缶を開けて、ビスケットを袋から取り出すこと
ビスケットを描く個数は自由とする
缶の外蓋、内蓋は描写すること
ビスケットの袋と乾燥剤は描写しないこと
- 支給材料 画用紙(B3)



2020年度 推薦入試 イメージ表現問題

- 問題 画用紙に印刷された図形から発想される世界を絵と文章で表現しなさい。
- 制作条件 作文の文字数に関する条件指定はありません。ただし、1枚の作文用紙のなかで文章表現してください。
- 支給材料 画用紙(B4)、作文用紙(B5)、アイデアスケッチ用紙(A4)



※作文の参考は入試情報サイトでご確認ください

一般選抜 1期

留学生は対象外

日程

出願登録期間	出願書類提出期限	受験票発行日	試験日・会場	合否発表	入学手続締切日
2021 1/5(火)9:00 ～1/19(火)18:00 <small>※マイページで登録してください</small> <small>◎入学検定料支払期限</small> 1/19(火)23:59	入学検定料の支払い後～ 2021 1/20(水) <small>※当日消印有効</small>	2021 1/28(木) 12:00～ <small>※マイページから印刷してください</small>	2021 A日程 2/2(火) B日程 2/3(水) C日程 2/4(木) 京都精華大学 東京 <small>※B日程のみ受験者数に定員あり</small>	2021 2/13(土) 12:00～ <small>※マイページで確認してください</small> <small>◎合格通知発送日</small> 2/15(月)	2021 2/22(月)

志望学科・コースの選択

全学部の学科・コースから第2志望まで併願できます。

※2/2(火) A日程の面接は第1志望のみ選択できます

試験科目の選択

●実施学部

日程	科目	国際文化学部	メディア表現学部	芸術学部	デザイン学部	マンガ学部	人間環境デザインプログラム
A日程	面接	○	○	○	○	○	○
B日程	鉛筆デッサン	—	—	○	○	○	—
	学力 3教科から2教科選択	○	○	○	○	○	○
	イメージ表現	—	—	○	○	○	—
C日程	小論文	○	○	○	○	○	○
	学力 5教科から2教科選択	○	○	○	○	○	○

※鉛筆デッサン・イメージ表現で併願する場合、対象となるのは芸術学部・デザイン学部・マンガ学部のみです

●選択方法・合否判定

日程	科目	選択方法	合否判定	
A日程	面接	A日程・B日程・C日程のいずれか、もしくは複数の日程を選択できます。 B日程では2科目まで選択できます。 全日程で最大4科目まで選択できます。	第1志望の学科・コースで合否を判定します。 1科目ごと 第1志望および第2志望の学科・コースそれぞれで合否を判定します。	
B日程	鉛筆デッサン			どちらかを選択
	学力 3教科から2教科選択			
	イメージ表現			
C日程	小論文	どちらかを選択		
	学力 5教科から2教科選択			

入学検定料

30,000円 1日程ごとの追加料10,000円 例：A日程とB日程に出願すると40,000円、B日程で2科目出願すると30,000円

※2つの学科・コースに併願する場合の追加料はいりません

出願書類

P21～22を確認して、出願書類を提出してください。

試験科目について

日程	科目	評価のポイント・出題方法	試験時間	配点
A日程 2021 2/2(火)	面接 10:00～ (順次終了)	個人面接により、将来の目標や今後学びたいこと、これまでの活動経験の中で学んだことについてお尋ねします。大学の学びへの関心、課外活動の経験や、趣味・特技などの経験についての質疑応答を通じて、意欲、主体性、思考力、表現力を評価します。 面接時の自己アピールのために、高校での活動の写真、制作物、書類などを持参することができます。 ※集合・試験時間は受験票に記載します ※出願状況によっては少人数面接になる場合があります	20分程度	200点
B日程 2021 2/3(水)	午前 鉛筆デッサン 10:00～13:00	2種のモチーフで空間を構成して鉛筆で描写します。	180分	200点
	学力 11:00～13:00	次の3教科から2教科を選択	120分 2教科を解答	200点 1教科100点
	英語	コミュニケーション英語Ⅰ・コミュニケーション英語Ⅱ・英語表現Ⅰから出題します。		
	国語	国語総合(古文・漢文を除く)・現代文Bから出題します。		
	数学	数学Ⅰ・数学Aから出題します。		
午後 イメージ表現 14:30～17:30	画用紙に印刷された図形から発想される世界を絵と文章で表現します。	180分	200点	
	小論文 14:30～16:00	課題文を読解し、意見を論述します。	90分	200点
C日程 2021 2/4(木)	学力 10:00～12:00	次の5教科から2教科を選択	120分 2教科を解答	200点 1教科100点
	英語	コミュニケーション英語Ⅰ・コミュニケーション英語Ⅱ・英語表現Ⅰから出題します。		
	国語	国語総合(古文・漢文を除く)・現代文Bから出題します。		
	数学	数学Ⅰ・数学Aから出題します。		
	日本史B	日本史Bから出題します。		
	世界史B	世界史Bから出題します。		

英語の資格・検定試験の

基準等級・スコアの利用について

本学が指定する英語資格・検定試験の基準等級・スコア以上を持つ方は、試験科目の「英語」については受験を免除し、得点を100点とします。詳しくはP21「出願資格・出願書類」をご確認ください。

実技科目の過去問題・参考作品

過去問題・参考作品は入試情報サイトでご覧いただけます。

2020年度 一般入試前期 鉛筆デッサン問題

モチーフ 計量カップ1個／コークス

制作条件 モチーフは2種とも描写すること
コークスは袋から取り出し描写すること
コークスの袋は描写しないこと
コークスを描く個数は自由とする

支給材料 画用紙(B3)

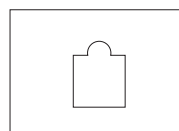


2020年度 一般入試前期 イメージ表現問題

問 題 画用紙に印刷された図形から発想される世界を絵と文章で表現しなさい。

制作条件 作文の文字数に関する条件指定はありません。
ただし、1枚の作文用紙のなかで文章表現してください。

支給材料 画用紙(B4)、作文用紙(B5)、アイデアスケッチ用紙(A4)



※作文の参考は入試情報サイトでご確認ください

一般選抜 2期

留学生受験可
(国内在住者に限る)

日程

出願登録期間	出願書類提出期限	受験票発行日	試験日・会場	合否発表	入学手続締切日
2021 1/27(水)9:00 ～2/16(火)18:00 ※マイページで 登録してください ◎入学検定料支払期限 2/16(火)23:59	入学検定料の 支払い後～ 2021 2/17(水) ※当日消印有効	2021 2/22(月) 12:00～ ※マイページから 印刷してください	2021 2/24(水) 京都精華大学	2021 3/2(火) 12:00～ ※マイページで 確認してください ◎合格通知発送日 3/2(火)	2021 3/10(水)

志望学科・コースの選択

全学部の学科・コースから第2志望まで併願できます。

試験科目の選択

科目	合否判定
学力 3教科から2教科選択	第1志望および第2志望の学科・コースそれぞれで合否を判定します。

入学検定料

30,000円 ※2つの学科・コースに併願する場合の追加料はありません

出願書類

国内学生はP21～22を、留学生はP27～28を確認して、出願書類を提出してください。

試験科目について

日程	科目	出題方法	試験時間	配点
2021 2/24(水)	学力 13:00～15:00	次の3教科から2教科を選択	120分 2教科を解答	200点 1教科100点
	英語	コミュニケーション英語Ⅰ・コミュニケーション英語Ⅱ・英語表現Ⅰから出題します。		
	国語	国語総合(古文・漢文を除く)・現代文Bから出題します。		
	数学	数学Ⅰ・数学Aから出題します。		

英語の資格・検定試験の

基準等級・スコアの利用について

本学が指定する英語資格・検定試験の基準等級・スコア以上を持つ方は、試験科目の「英語」については受験を免除し、得点を100点とします。詳しくは「P21 出願資格・出願書類」をご確認ください。

一般選抜 3期

留学生受験可
(国内在住者に限る)

一般選抜
2期・3期

日程

出願登録期間	出願書類提出期限	受験票発行日	試験日・会場	合否発表	入学手続き締切日
2021 2/18(木)9:00 ～3/4(木)18:00 ※マイページで 登録してください ◎入学検定料支払期限 3/4(木)23:59	入学検定料の 支払い後～ 2021 3/5(金) ※当日消印有効	2021 3/10(水) 12:00～ ※マイページから 印刷してください	2021 3/12(金) 京都精華大学	2021 3/15(月) 12:00～ ※マイページで 確認してください ◎合格通知発送日 3/15(月)	2021 3/24(水)

志望学科・コースの選択

全学部の学科・コースから第1志望のみ選択できます。

試験科目の選択

科目	合否判定
面接	第1志望の学科・コースで合否を判定します。

入学検定料

30,000円

出願書類

国内学生はP21～22を、留学生はP27～28を確認して、出願書類を提出してください。

試験科目について

日程	科目	評価のポイント・出題方法	試験時間	配点
2021 3/12(金)	面接 10:00～ (順次終了)	個人面接により、将来の目標や今後学びたいこと、これまでの活動経験の中で学んだことについてお尋ねします。大学の学びへの関心、課外活動の経験や、趣味・特技などの経験についての質疑応答を通じて、意欲、主体性、思考力、表現力を評価します。 面接時の自己アピールのために、高校での活動の写真、制作物、書類などを持参いただいても結構です。 ※集合・試験時間は受験票に記載します ※出願状況によっては少人数面接になる場合があります	20分程度	200点

大学入学共通テスト利用入試

留学生受験可
(国内在住者に限る)

日程

期	出願登録期間	出願書類提出期限	試験日・会場	合否発表	入学手続締切日
1期	2021 1/12(火)9:00～2/2(火)18:00 ※マイページで登録してください ◎入学検定料支払期限 2/2(火)23:59	入学検定料の 支払い後～ 2021 2/3(水) ※当日消印有効	本学独自の 試験は実施しません	2021 2/13(土) 12:00～ ※マイページで 確認してください ◎合格通知発送日 2/15(月)	2021 2/22(月)
2期	2021 2/3(水)9:00～2/18(木)18:00 ※マイページで登録してください ◎入学検定料支払期限 2/18(木)23:59	入学検定料の 支払い後～ 2021 2/19(金) ※当日消印有効	本学独自の 試験は実施しません	2021 3/2(火) 12:00～ ※マイページで 確認してください ◎合格通知発送日 3/2(火)	2021 3/10(水)
3期	2021 2/19(金)9:00～3/6(土)18:00 ※マイページで登録してください ◎入学検定料支払期限 3/6(土)23:59	入学検定料の 支払い後～ 2021 3/8(月) ※当日消印有効	本学独自の 試験は実施しません	2021 3/15(月) 12:00～ ※マイページで 確認してください ◎合格通知発送日 3/15(月)	2021 3/24(水)

志望学科・コースの選択

全学部の学科・コースから第2志望まで併願できます。

試験科目の選択

科目	選択方法	合否判定
令和3年(2021年)度 大学入学共通テスト	P20で指定する教科・科目の中から、最も得点の高い2教科・2科目を大学側で選択します。	2教科・2科目で判定 配点:200点 1教科・1科目100点 第1志望および第2志望の学科・コースそれぞれで合否を判定します。

入学検定料

10,000円

※2つの学科・コースに併願する場合は5,000円の追加料が必要です

出願書類

国内学生はP21～22を、留学生はP27～28を確認して、出願書類を提出してください。

大学入学共通テスト 試験科目

次の教科・科目から高得点の2教科・2科目を大学側で選択します。

教科	グループ	科目	備考
国語		「国語」(近代以降の文章)	
地理歴史・公民		「世界史A」「世界史B」「日本史A」「日本史B」「地理A」「地理B」 「現代社会」「倫理」「政治・経済」「倫理、政治・経済」	
数学	①	「数学Ⅰ」「数学Ⅰ・A」	
	②	「数学Ⅱ」「数学Ⅱ・B」「簿記・会計」「情報関係基礎」	
理科	①	「物理基礎」「化学基礎」「生物基礎」「地学基礎」	理科①は4出題科目のうちから2選択科目 (計100点)を1科目として扱います。
	②	「物理」「化学」「生物」「地学」	
外国語		「英語(リスニング除く)」「ドイツ語」「フランス語」 「中国語」「韓国語」	「英語(リーディング)」のみを1科目(100点) として扱います。 「ドイツ語」「フランス語」「中国語」「韓国語」は 200点を100点満点に換算します。

※特例追試験における試験科目については、受験した教科・科目から高得点の2教科・2科目を大学側で選択し、1教科・1科目100点(配点200点)として、合否を判定します

出願資格・出願書類

※留学生の方はP27～28をご確認ください

出願資格 2021年4月1日時点で次の(A)、(B)、(C)のすべての条件を満たす者

- (A) 国籍 日本国籍者(重国籍者を含む)または、入学に際して「留学」以外の適切な在留資格を有する見込みの外国籍者
- (B) 年齢 18歳以上の者、もしくは18歳未満でも文部科学省の定める大学入学資格を有する者
- (C) 学歴 次のいずれかに該当する者
 - (1) 日本国内の高等学校または中等教育学校後期課程を卒業した者
 - (2) 特別支援学校の高等部または高等専門学校の3年次を修了した者
 - (3) 高等学校卒業程度認定試験(旧大学入学資格検定)に合格した者
 - (4) 国を問わず、一以上の国の学校教育制度に基づく通算12年以上の教育課程を修了した者
 - (5) 上記以外に文部科学省が定める大学入学資格を有する者 ※文部科学省ウェブサイト「大学入学資格について」をご確認ください
 - (6) 本学において個別の入学資格審査により(1)～(5)と同等の資格があると認められた18歳以上の者

出願書類 次のいずれかの書類の原本を提出すること

- (1) 日本の高等学校、中等教育学校、特別支援学校高等部等の調査書
- (2) 日本の高等学校等の卒業(修了)証明書または卒業(修了)見込証明書
- (3) 高等学校卒業程度認定試験の合格証明書、合格成績証明書または合格見込成績証明書
- (4) 海外において上記の3項に相当する証明書
- (5) 国際バカロレア(Diploma取得要/Course Resultsのみ不可)、GCEALevel(E評価以上/2科目以上)、アビトゥア(ドイツ)、バカロレア(フランス)のいずれかの資格を証明する書類
- (6) その他の大学入学資格を証明する書類

◎遅延提出願について

出願期限内に書類が提出できない事情がある場合は、「遅延提出願」を郵送してください。詳しくは入試チームまでお問合せください。

その他の書類 入試種別ごとに次の書類の提出が必要です。

入試種別	提出書類	提出方法
総合型選抜1期・2期	エントリーシート:自己紹介(これまでの活動)・志望理由	エントリー時にマイページで入力
学校推薦型選抜	日本の高等学校、中等教育学校、特別支援学校高等部等の学校長の推薦書	本学指定の様式 ※学校が発行する公文書でも可
英語の資格・検定試験の基準等級・スコアを利用する場合	次のいずれかの英語資格・検定試験の合格証明書、スコアレポートなどの写し ※有効期限内のものに限ります	出願書類に同封
対象となる入試種別	実用英語技能検定(CBT、S-CBT含む) 準1級	
学校推薦型選抜B日程	GTEC(4技能) 1,190	
一般選抜1期B日程・C日程	TOEFL iBT 72	
一般選抜2期	IELTS(アカデミック・モジュール) 5.5	
外国人留学生入試1期B日程	TEAP(4技能) 309	
外国人留学生入試2期B日程・C日程	TEAP CBT 600	
	ケンブリッジ英語検定 160	
	TOEIC L&R + S&W 1,560	
	※TOEIC L&Rのスコアに、TOEIC S&Wのスコアを2.5倍して合算したスコア	
大学入学共通テスト利用	令和3年(2021年)度 大学入学共通テスト成績請求票	本学指定の様式に貼付

■ 入試種別ごとの提出書類

入試種別			調査書・卒業証明書など	エントリーシート	推薦書	令和3年(2021年)度 大学入学共通テスト 成績請求票	英語資格・検定 試験の証明書類
総合型選抜	1期	A日程	1通 ※エントリー時は不要です 出願時に提出してください	マイページ入力			
		B日程		マイページ入力			
	2期		1通 ※エントリー時は不要です 出願時に提出してください	マイページ入力			
学校推薦型選抜	A日程		1通		1通		
	B日程						利用する方は提出
一般選抜	1期	A日程	1通				利用する方は提出
		B日程					
		C日程					
	2期		1通				利用する方は提出
	3期		1通				
大学入学共通テスト 利用	1期		1通			1枚	
	2期		1通			1枚	
	3期		1通			1枚	

2021年度入試で2回目以降の出願の場合、一度提出した書類(調査書・卒業証明書など、令和3年(2021年)度 大学入学共通テスト成績請求票、英語資格・検定試験の証明書類の写し)の郵送は不要です。

■ 個別の入学資格審査について

個別の入学資格審査は、入学試験の出願資格「学歴」においていずれの項目にも該当しない者に対し、それと同等以上の資格があるかどうかについて申請書類をもとに審査し、個別に出願資格の有無を判定するものです。

対象者 出願資格「学歴」においていずれの項目にも該当しない者で、それと同等以上の資格を有することを証明できる18歳以上の者

申請方法 本学ウェブサイト(入試情報ページ<https://www.kyoto-seika.ac.jp/admissions>)から「個別の入学資格審査申請書(学部)」をダウンロードして必要事項を記入し、次の書類を添えて、申請期限内に入試チームに簡易書留で郵送してください。

- 出身教育施設の卒業証明書または卒業見込み証明書(原本)
- 出身教育施設の成績証明書または調査書(原本)
- 出身教育施設の教育内容等が確認できる書類(教育課程、カリキュラム、授業時間数、授業科目、修業年限、必要単位数が明記されたもの)
- 社会での実務経験等の期間および内容を証明できる書類(社会での実務経験を有する者のみ提出)
- 生年月日を確認できる書類の写し(上記書類a～dに生年月日の記載がある場合は提出不要)

申請期限 出願する入学試験の出願登録期間(総合型選抜においてはエントリー登録期間)開始日の14日前(当日消印有効)までに提出してください。

審査結果の通知 申請者宛に郵送で通知します。審査が認められた場合、出願資格「学歴」について認められます。

※「学歴」以外の出願資格の有無によって、出願が認められない場合があります

外国人留学生入試 1期

日程

出願登録期間	出願書類提出期限	受験票発行日	試験日・会場	合否発表	入学手続締切日
10/7(水)9:00 ～10/21(水)18:00 <small>※マイページで登録してください</small> <small>◎入学検定料支払期限</small> 10/21(水)23:59	入学検定料の支払い後～ 10/22(木) <small>※当日消印有効</small> <small>※海外から送る場合</small> 10/22(木) 本学必着	11/11(水) 12:00～ <small>※マイページから印刷してください</small>	A日程 11/14(土) B日程 11/15(日) 京都精華大学 東京 <small>※B日程のみ受験者数に定員あり</small>	11/26(木) 12:00～ <small>※マイページで確認してください</small> <small>◎合格通知発送日</small> 11/26(木)	12/10(木)

志望学科・コースの選択

全学部の学科・コースから第2志望まで併願できます。

※11/14(土) A日程の面接は第1志望のみ選択できます

試験科目の選択

●実施学部

日程	科目	国際文化学部	メディア表現学部	芸術学部	デザイン学部	マンガ学部	人間環境デザインプログラム
A日程	面接	○	○	○	○	○	○
B日程	鉛筆デッサン	—	—	○	○	○	—
	学力 3教科から2教科選択	○	○	○	○	○	○
	イメージ表現	—	—	○	○	○	—
	小論文	○	○	○	○	○	○

※鉛筆デッサン・イメージ表現で併願する場合、対象となるのは芸術学部・デザイン学部・マンガ学部のみです

●選択方法・合否判定

日程	科目	選択方法	合否判定	
A日程	面接	A日程・B日程のいずれか、もしくは両日程を選択できます。 B日程では2科目まで選択できます。 両日程を併せて最大3科目まで選択できます。	第1志望の学科・コースで合否を判定します。 第1志望および第2志望の学科・コースそれぞれで合否を判定します。	
B日程	鉛筆デッサン			どちらかを選択
	学力 3教科から2教科選択			
	イメージ表現			
	小論文	どちらかを選択		

入学検定料

30,000円 1日程ごとの追加料10,000円 例:A日程とB日程に出願すると40,000円、B日程で2科目出願すると30,000円

※2つの学科・コースに併願する場合の追加料はありません

出願書類

P27～28を確認して、出願書類を提出してください。

試験科目について

日程	科目	評価のポイント・出題方法	試験時間	配点
A日程 11/14(土)	面接 10:00~ (順次終了)	個人面接により、将来の目標や今後学びたいこと、これまでの活動経験の中で学んだことについてお尋ねします。大学の学びへの関心、課外活動の経験や、趣味・特技などの経験についての質疑応答を通じて、意欲、主体性、思考力、表現力を評価します。 面接時の自己アピールのために、高校での活動の写真、制作物、書類などを持参することができます。 ※集合・試験時間は受験票に記載します ※出願状況によっては少人数面接になる場合があります	20分程度	200点
B日程 11/15(日)	午前 鉛筆デッサン 10:00~13:00	2種のモチーフで空間を構成して鉛筆で描写します。	180分	200点
	学力 11:00~13:00	次の3教科から2教科を選択	120分 2教科を解答	200点 1教科100点
	英語	コミュニケーション英語Ⅰ・コミュニケーション英語Ⅱ・英語表現Ⅰから出題します。		
	国語	国語総合(古文・漢文を除く)・現代文Bから出題します。		
	数学	数学Ⅰ・数学Aから出題します。		
午後 イメージ表現 14:30~17:30	画用紙に印刷された図形から発想される世界を絵と文章で表現します。	180分	200点	
小論文 14:30~16:00	課題文を読解し、意見を論述します。	90分	200点	

英語の資格・検定試験の基準等級・スコアの利用について

本学が指定する英語資格・検定試験の基準等級・スコア以上を持つ方は、試験科目の「英語」については受験を免除し、得点を100点とします。詳しくはP21「出願資格・出願書類」をご確認ください。

実技科目の過去問題・参考作品

過去問題・参考作品は入試情報サイトでご覧いただけます。


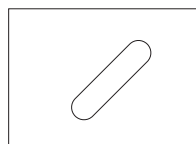
2020年度 推薦入試 鉛筆デッサン問題

- モチーフ ビスケット缶1個/ビスケット
- 制作条件 モチーフは2種とも描写すること
ビスケット缶を開けて、ビスケットを袋から取り出すこと
ビスケットを描く個数は自由とする
缶の外蓋、内蓋は描写すること
ビスケットの袋と乾燥剤は描写しないこと
- 支給材料 画用紙(B3)



2020年度 推薦入試 イメージ表現問題

- 問 題 画用紙に印刷された図形から発想される世界を絵と文章で表現しなさい。
- 制作条件 作文の文字数に関する条件指定はありません。ただし、1枚の作文用紙のなかで文章表現してください。
- 支給材料 画用紙(B4)、作文用紙(B5)、アイデアスケッチ用紙(A4)



※作文の参考は入試情報サイトでご確認ください

外国人留学生入試 2期

日程

出願登録期間	出願書類提出期限	受験票発行日	試験日・会場	合否発表	入学手続締切日
2021 1/5(火)9:00 ～1/13(水)18:00 ※マイページで登録してください ◎入学検定料支払期限 1/13(水)23:59	入学検定料の支払い後～ 2021 1/14(木) ※当日消印有効 ※海外から送る場合 1/14(木) 本学必着	2021 1/28(木) 12:00～ ※マイページから印刷してください	2021 A日程 2/2(火) B日程 2/3(水) C日程 2/4(木) 京都精華大学 東京 ※B日程のみ受験者数に定員あり	2021 2/13(土) 12:00～ ※マイページで確認してください ◎合格通知発送日 2/15(月)	2021 2/22(月)

志望学科・コースの選択

全学部の学科・コースから第2志望まで併願できます。

※2/2(火) A日程の面接は第1志望のみ選択できます

試験科目の選択

●実施学部

日程	科目	国際文化学部	メディア表現学部	芸術学部	デザイン学部	マンガ学部	人間環境デザインプログラム
A日程	面接	○	○	○	○	○	○
B日程	鉛筆デッサン	—	—	○	○	○	—
	学力 3教科から2教科選択	○	○	○	○	○	○
	イメージ表現	—	—	○	○	○	—
	小論文	○	○	○	○	○	○
C日程	学力 5教科から2教科選択	○	○	○	○	○	○

※鉛筆デッサン・イメージ表現で併願する場合、対象となるのは芸術学部・デザイン学部・マンガ学部のみです

●選択方法・合否判定

日程	科目	選択方法	合否判定	
A日程	面接	A日程・B日程のいずれか、もしくは両日程を選択できます。 B日程では2科目まで選択できます。 全日程で最大4科目まで選択できます。	第1志望の学科・コースで合否を判定します。 1科目ごと 第1志望および第2志望の学科・コースそれぞれで合否を判定します。	
B日程	鉛筆デッサン			どちらかを選択
	学力 3教科から2教科選択			どちらかを選択
	イメージ表現			
C日程	小論文			
C日程	学力 5教科から2教科選択			

入学検定料

30,000円 1日程ごとの追加料10,000円 例:A日程とB日程に出願すると40,000円、B日程で2科目出願すると30,000円

※2つの学科・コースに併願する場合の追加料はいりません

出願書類

P27～28を確認して、出願書類を提出してください。

試験科目について

日程	科目	評価のポイント・出題方法	試験時間	配点
A日程 2021 2/2(火)	面接 10:00～ (順次終了)	個人面接により、将来の目標や今後学びたいこと、これまでの活動経験の中で学んだことについてお尋ねします。大学の学びへの関心、課外活動の経験や、趣味・特技などの経験についての質疑応答を通じて、意欲、主体性、思考力、表現力を評価します。 面接時の自己アピールのために、高校での活動の写真、制作物、書類などを持参することができます。 ※集合・試験時間は受験票に記載します ※出願状況によっては少人数面接になる場合があります	20分程度	200点
B日程 2021 2/3(水)	午前 鉛筆デッサン 10:00～13:00	2種のモチーフで空間を構成して鉛筆で描写します。	180分	200点
	学力 11:00～13:00	次の3教科から2教科を選択	120分 2教科を解答	200点 1教科100点
	英語	コミュニケーション英語Ⅰ・コミュニケーション英語Ⅱ・英語表現Ⅰから出題します。		
	国語	国語総合(古文・漢文を除く)・現代文Bから出題します。		
	数学	数学Ⅰ・数学Aから出題します。		
午後 イメージ表現 14:30～17:30	画用紙に印刷された図形から発想される世界を絵と文章で表現します。	180分	200点	
	小論文 14:30～16:00	課題文を読解し、意見を論述します。	90分	200点
C日程 2021 2/4(木)	学力 10:00～12:00	次の5教科から2教科を選択	120分 2教科を解答	200点 1教科100点
	英語	コミュニケーション英語Ⅰ・コミュニケーション英語Ⅱ・英語表現Ⅰから出題します。		
	国語	国語総合(古文・漢文を除く)・現代文Bから出題します。		
	数学	数学Ⅰ・数学Aから出題します。		
	日本史B	日本史Bから出題します。		
	世界史B	世界史Bから出題します。		

英語の資格・検定試験の基準等級・スコアの利用について

本学が指定する英語資格・検定試験の基準等級・スコア以上を持つ方は、試験科目の「英語」については受験を免除し、得点を100点とします。詳しくはP21「出願資格・出願書類」をご確認ください。

実技科目の過去問題・参考作品

過去問題・参考作品は入試情報サイトでご覧いただけます。

2020年度 一般入試前期 鉛筆デッサン問題

モチーフ 計量カップ1個／コークス

制作条件 モチーフは2種とも描写すること
コークスは袋から取り出し描写すること
コークスの袋は描写しないこと
コークスを描く個数は自由とする

支給材料 画用紙(B3)

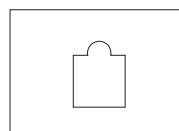


2020年度 一般入試前期 イメージ表現問題

問 題 画用紙に印刷された図形から発想される世界を絵と文章で表現しなさい。

制作条件 作文の文字数に関する条件指定はありません。
ただし、1枚の作文用紙のなかで文章表現してください。

支給材料 画用紙(B4)、作文用紙(B5)、アイデアスケッチ用紙(A4)



※作文の参考は入試情報サイトでご確認ください

外国人留学生の出願資格・出願書類

出願資格 2021年4月1日時点で次の(A)～(E)のすべての条件を満たす者

- (A) 国籍 入学に際して「留学」の在留資格を有する見込みの外国籍者、および日本国籍を含まない重国籍者
- (B) 年齢 18歳以上の者、もしくは18歳未満でも文部科学省の定める大学入学資格を有する者
- (C) 学歴 次のいずれかに該当する者
 (1) 国を問わず、一以上の国の学校教育制度に基づく通算12年以上の教育課程を修了した者
 (2) 各国における12年の課程修了相当の学力認定試験に合格した者
 (3) 国際バカロレア(Diploma取得要/Course Resultsのみ不可)、GCEALevel(E評価以上/2科目以上)、アビトゥア(ドイツ)、バカロレア(フランス)のいずれかを保有する者
 (4) 国際的な評価団体(WASC、CIS、ACSI)の認定を受けた教育施設の12年以上の課程を修了した者
 (5) 日本国内の高等学校または中等教育学校後期課程を卒業した者
 (6) 上記以外に文部科学省が定める大学入学資格を有する者 ※文部科学省ウェブサイト「大学入学資格について」をご確認ください
 (7) 本学において個別の入学資格審査により(1)～(6)と同等の資格があると認めた18歳以上の者
 ※個別の入学資格審査の詳細については、P22「出願資格・出願書類」をご確認ください
- (D) 日本語能力 **出願時点で**、次のいずれかに該当する者
 (1) 日本語能力試験(JLPT)N2レベル以上 ※2010年以降に実施された試験であること
 (2) 日本留学試験(EJU)「日本語」科目において[読解]/[聴解・聴読解]の合計が220点以上、および[記述]が25点以上
 ※2020年度の日本語能力試験(JLPT)、日本留学試験(EJU)の中止により受験できなかった者で、出願時点で上記(1)(2)を満たしていない場合は、本学が実施する日本語試験の受験を申請し、合格することで出願資格「日本語能力」について認められます
- (E) 学修状況 「留学」の在留資格を持つ者は、**出願時点で**在学している日本の学校の通算出席率が90%以上であること
 ※出席状況を証明できない場合は、1年間あたりの平均修得単位数が[卒業要件単位÷修業年数]以上であること

出願書類 あなたが当てはまる次の書類を提出してください。

出願者 種別コード	①	②	③	④	提出書類
日本の 高等学校 に在学中	○	○	○	○	■経歴書(本学指定の様式) 本人が黒色ペンで記入してください。 ■写真票(本学指定の様式) 顔写真(縦4cm×横3cm)をのりで貼ってください。
				○	■学歴証明書類(原本) 次のいずれかを提出してください。 (1) 日本の高等学校の調査書 (2) 海外の高等学校の卒業見込証明書または在学証明書 (3) 各国の高等学校の卒業証明書 (4) 各国の高卒相当学力認定試験の合格またはその見込みを証明する書類 (5) その他の大学入学資格を証明する書類 ※日本語または英語以外で書かれている場合は、駐日外国公館・在外公館等の公的機関による法定翻訳または在籍校(日本語学校を含む)による公印つき翻訳(日本語または英語)を添付してください ※海外の学校が発行する証明書類の原本を取り寄せることができない場合、写しの提出を認めます。ただし、合格後の入学手続時に必ず原本を提出することを条件とします
	○	○	○	○	■日本語能力証明書類の写し 次のいずれかを提出してください。 (1) 日本語能力試験(JLPT)の合否結果通知書、日本語能力認定書、成績証明書のいずれか (2) 日本留学試験(EJU)の成績通知書、成績証明書のいずれか ※2020年度のJLPT、EJUの中止により受験できなかった者で、上記(1)(2)を提出できない場合は、「日本語試験受験申請書」(本学指定の様式)に次のいずれかの証明書類を添えて提出してください ● 日本語能力試験マイページの「出願情報画面」を印刷したもの ● 日本留学試験の「出願証明書」の写し ※証明書類が提出できない場合は、入試チームにご相談ください
		○			■日本での学修状況証明書類(原本) 出願時点で 在学している日本の学校の次のすべてを提出してください。 証明書は 出願期間内に発行されたもの を提出してください。 ● 在学証明書 ● 成績証明書 ● 出席状況を証明する書類 ※短期大学、4年制大学で発行されない場合、提出は不要です
	○	○	○	○	■パスポートの写し(顔写真のページ) ※日本国籍のパスポートで入国したことがある人はその写しと日本国籍離脱の証明書(戸籍謄本)も提出してください
	○	○	○		■在留カードの写し(両面)

※在留資格が「留学」以外の者とは、出願時点で「定住者」「家族滞在」等で、入学後に「留学」の在留資格を取得予定の方のことを指します。入学に際して「留学」の在留資格を取得しない方は、国内学生として受験してください。なお、「短期滞在」の方は海外在住者となります

◎遅延提出願について 出願期限内に書類が提出できない事情がある場合は、「遅延提出願」を郵送してください。※詳しくは入試チームまでお問合せください

外国人留学生が受験できる入試種別一覧・提出書類

外国人留学生の方は、次の一覧にあるすべての入試を受験することができます。

外国人留学生入試1期と2期では、国内学生とは別に募集人数枠を設けています。

総合型選抜1期・2期、外国人留学生入試1期・2期の受験者の中で、EJU成績上位の方は、「私費外国人留学生EJU成績優秀特待生」の対象になります。 ※奨学金についてはP40をご確認ください

入試種別			出願書類	エントリーシート	令和3年(2021年)度 大学入学共通テスト 成績請求票	英語資格・検定 試験の証明書類	EJU成績 証明書類
総合型選抜	1期	A日程	1式 ※エントリー時は不要です 出願時に提出してください	マイページ入力			奨学金 申請者 は提出
		B日程		マイページ入力			
	2期		1式 ※エントリー時は不要です 出願時に提出してください	マイページ入力			奨学金 申請者 は提出
外国人留学生 入試1期	A日程	1式					奨学金 申請者 は提出
	B日程				利用する方は提出		
外国人留学生 入試2期	A日程	1式					奨学金 申請者 は提出
	B日程				利用する方は提出		
	C日程						
一般選抜 ※国内在住者対象	2期	1式				利用する方は提出	
	3期	1式					
大学入学共通テスト 利用 ※国内在住者対象	1期	1式			1枚		
	2期	1式			1枚		
	3期	1式			1枚		

2021年度入試で2回目以降の出願の場合、一度提出した書類(経歴書、写真票、学歴証明書類(原本)、日本語能力証明書類の写し、パスポートの写し、在留カードの写し、令和3年(2021年)度 大学入学共通テスト成績請求票、英語資格・検定試験の証明書類の写し)の郵送は不要です。ただし、「留学」の在留資格を持つ留学生の場合、日本での学修状況証明書類(在学証明書、成績証明書、出席状況を証明する書類)は出願ごとに提出してください。また、転居などにより証明書の記載内容が変更された場合も再提出が必要です。

英語の資格・検定試験の基準等級・スコアを利用する場合は、P21「出願資格・出願書類」を確認して必要な書類を提出してください。

海外在住者が受験する場合の注意事項

外国人留学生入試2期を受験する海外在住者の場合、留学ビザ取得のために必要な出入国在留管理庁の手に時間がかかるため、2021年4月の入学式や授業開始日までに来日できない可能性もあります。来日が遅れたことによる学修上の支障が生じないように、できる限りのサポートを行います。早期に留学ビザが発給されるよう、合格後はすみやかに各種手続をお済ませください。

出願の流れ



STEP 01 出願書類を確認・準備する

はじめに、必要な出願書類を確認・準備してください。国内学生はP21～22、留学生はP27～28で出願書類について説明しています。学校推薦型選抜に必要な「推薦書」等の本学指定様式は、インターネット出願ガイダンスページでダウンロードしてご利用ください。

<http://www.guide.52school.com/guidance/net-kyoto-seika/>



▲インターネット出願ガイダンスページ

STEP 02 インターネットで出願を登録する

① 京都精華大学の入試情報ページにアクセスします。



<https://www.kyoto-seika.ac.jp/admissions/>



▲マイページ(エントリー・出願)から進んでください。

② マイページを登録します。



▲画面下の「マイページを初めてご登録の方」から進んでください。登録したメールアドレスにマイページ仮登録完了のメールが届きますので、メール本文のURLにアクセスして本登録を行ってください。

③ 個人情報を入力します。



▲「基本情報の登録・確認」をクリックします。



▲はじめに表示される「受験区分」で、「国内学生として受験する方」「留学生として受験する方」のいずれかを選択してください。これによって、以降で選択できる入試種別が変わります。



▲「住所種別」は、現在の住所をもとに選択してください。受験のために一時的に来日している方は、「海外在住者」を選択してください。

④ 顔写真を登録します。



▲「顔写真登録」をクリックします。



▲顔写真は入試当日の本人照合、入学後の学生証として利用します。写真はカラー、上半身・正面、無帽、背景なし、枠なし、制服以外の服装のものを利用してください。入学後に学生証の写真を変更する場合は、再発行手数料が必要となります。

⑤ 出願する入試制度を選択します。



▲「出願(エントリー)登録」をクリックします。



▲入試種別は出願(エントリー)期間中に表示されます。

⑥ 出願内容を選択します。



▲志望学科・コース(選択した順番で志望順位が決まります)、試験科目、試験会場を選択してください。複数の日程(A日程・B日程・C日程)に出願する場合は、必ず一度に登録してください。

※東京会場では受験者数に定員を設けています。先着順に受付けていますので、定員を超えた後に出願手続を行った場合、試験会場が京都精華大学へ変更されます。東京会場の受付状況をあらかじめ本学ウェブサイト(入試情報)でご確認のうえお申込みください

出願の流れ

⑦ 個人情報を確認します。



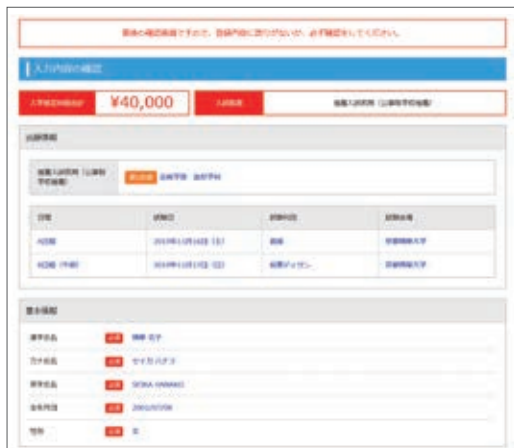
▲手順③で入力した個人情報が表示されます。間違いがないかを確認してください。修正する場合は、手順③の「基本情報の登録・確認」に戻って修正した上で、あらためて出願登録をやり直してください。

⑩ 入学検定料のお支払い方法を確認します。



▲お支払い可能な方法を事前にご確認ください。確認したら、「登録」を選択してください。
※海外から納入する場合は、クレジットカードのみ選択できます

⑧ 出願内容を確認します。



▲出願内容に間違いがないかを確認してください。修正する場合は、画面下の「戻る」をクリックしてやり直してください。

⑪ 出願完了画面が表示されます。



▲出願登録が完了すると、「インターネット出願完了」通知メールが届きます。メール本文の「検定料お支払いサイトのURL」をクリックすると検定料のお支払い手続へ進みます。整理番号は入試に関するお問合せの際に必要になります。

⑨ アンケートを入力します。



1. 提出書類一覧


提出が必要な書類が表示されます。「印刷ページ」をクリックするとPDFが表示されますので、各自で印刷してください。

2. 検定料のお支払い

クリックすると入学検定料のお支払い手続へ進みます。

手順の確認ができれば、画面下の「終了する」をクリックしてください。書類提出一覧と検定料のお支払い画面は、マイページの「出願履歴確認」でいつでも確認することができます。

出願登録内容を確認するには



▲「マイページ」の「出願履歴確認」をクリックすると、これまで申し込んだ入試一覧が表示されます。



- 「出願内容の確認」をクリックすると、手順⑧の「出願内容確認画面」が表示されます。
- 「出願完了画面」をクリックすると、手順⑩の「出願完了画面」が表示されます。提出書類の印刷、検定料のお支払い手続へ進むことができます。
- 「確認メール」をクリックすると、「インターネット出願完了」通知メールが再送されます。

登録内容を修正したいとき

入学検定料を納入する前であれば、手順⑤からやり直してください(古い登録を消去することはできませんので、使用せずにそのままにしてください)。入学検定料納入後の変更は受け付けておりませんのであらかじめご了承ください。出願登録後に住所等の変更がある場合は、入試チームまでご連絡ください。

操作に関するお問い合わせ

志願受付操作サポート窓口

TEL:0120-752-257

受付期間 2020年9月1日(火)～2021年3月31日(水)

毎日 9:00～20:00

※上記期間のうち、入試種別ごとの出願期間のみご利用いただけます

※年末年始(12/29(火)～1/3(日))は休業させていただきます

※よくあるご質問はインターネット出願ガイダンスページでもご確認いただけます

<http://www.guide.52school.com/guidance/net-kyoto-seika/faq>

入試制度に関するお問い合わせ

京都精華大学 入試チーム

TEL:075-702-5100

受付時間 月～金曜日(祝日を除く) 9:00～17:30

E-mail:nyushi@kyoto-seika.ac.jp

STEP

03

入学検定料を納入する

マイページ「出願完了画面」の「検定料のお支払い」をクリックすると、「決済専用サイト」へ進みます。お支払い方法を選択して、納入手続を行ってください。納入期限は入試種別ごとに定められた支払期限日の23:59までです。支払期限を過ぎると納入することができません。入学検定料の他に支払手数料990円が必要です。出願登録、入学検定料の支払い、出願書類の提出(提出不要の場合は除く)がすべて完了すると出願が確定となります。

いったん納入された入学検定料は出願資格を満たさなかった場合等を除き、返還いたしません。詳しくはP41「入学検定料の返還」をご確認ください。

マイページ(出願完了画面)



※出願完了通知メール本文の「検定料お支払いサイト URL」からも決済専用サイトにアクセスできます

決済専用サイト



※海外から納入する場合は、クレジットカードのみ選択できます

→次のページでお支払い方法ごとの流れを紹介しています。

出願の流れ

コンビニエンスストアまたはPay-easy(ペイジー)対応の銀行ATMで納入する場合

※コンビニの納入手順は2020年4月時点のものです。変更される場合がありますので予めご了承ください



▲お支払い方法で「コンビニ」または「ATM(ペイジー)」を選択して、「お支払い情報取得」ボタンをクリックしてください。下記の手順に従って、各コンビニまたは金融機関で入学検定料をお支払いください。お支払いが完了すると、納入完了の通知メールが届きます。



※ATMを利用する際、現金で10万円を超える場合はキャッシュカードで支払ってください。コンビニを利用の場合は現金で30万円までの支払いとなります

インターネットバンキングで納入する場合

お支払い方法で「ネットバンキング」を選択してください。支払いを行う金融機関を選択し、画面の指示に従って手順を進めてください。お支払いが完了すると、納入完了の通知メールが届きます。

クレジットカードで納入する場合

お支払い方法で「クレジットカード」を選択してください。クレジットカードをご用意いただき、画面の指示に従って手順を進めてください。お支払いが完了すると、納入完了の通知メールが届きます。支払いには下記のカードブランドが利用できます。

※海外から納入する場合はクレジットカードのみ選択できます



STEP

04

出願書類を郵送する

- 出願書類は入試種別ごとの提出期限内に「京都精華大学入試チーム」宛に郵送してください。
- 国内在住者はマイページの「出願完了画面」から「宛名ラベル」を印刷し、市販の角2サイズの封筒に貼り付けて使用してください。
- 2021年度入試で2回目以降の出願で書類の提出が不要の場合は、郵送する必要はありません。
- 郵便局等が発行する引受番号、追跡番号の控えは、郵便事故などによる不着の際に必要となりますので、大切に保管してください。
- 出願書類の受け取り状況に関する問い合わせには応じられません。到着確認は引受番号、追跡番号などにより行ってください。
- 出願書類に不備や虚偽の記載があった場合には受験できません。
- 出願書類の提出状況などの確認のため、電話やメールで連絡することがあります。
- 大学窓口では持込みによる書類の受付を行っていません。

送付先 〒606-8588 京都市左京区岩倉木野町137 「京都精華大学 入試チーム」行
 Address Kyoto Seika University Admissions Office 137 Iwakura-Kino-cho, Sakyo-ku, Kyoto 606-8588 JAPAN

〈国内在住者〉

封筒は市販の角2サイズを使用し、表に宛名ラベルを貼って、「簡易書留速達」で郵送してください。



〈海外在住者〉

任意の封筒を使い、「〇〇入試出願書類在中」と表書きして、国際宅配便(EMS、DHL、UPS、FedEx等)で発送してください。



受験票・参加票を印刷する

受験票・参加票は入試種別ごとに設けられた発行日以降に「マイページ」で印刷することができます。本学からは受験票・参加票を発送しませんので、各自で印刷をして試験当日に持参してください。受験票・参加票には、座席番号、受験番号、試験日、受験科目、集合時間、志望学科・コースなどが記載されています。あらかじめご確認ください。



受験票・参加票は試験科目ごとに発行されます。

座席番号と受験番号の違い

座席番号は試験科目ごとに付けられる9桁の番号です。
 受験番号は志望学科・コースごとに付けられる8桁の番号です。

▲マイページの「受験票(参加票)出力」をクリックしてください。

受験について

持参物について

各試験中に使用できるものは次のとおりです。持参物の貸出しは行っていませんので、忘れないようにご注意ください。

学力・小論文	黒鉛筆またはシャープペンシル(H、F、HB、B)、プラスチック製消しゴム
鉛筆デッサン	黒鉛筆、消しゴム(練り消しゴム含む)、画板(カルトン)、クリップ、羽ぼうき(製図用ブラシ含む)、デッサン用スケール、はかり棒、擦筆
イメージ表現	黒鉛筆、消しゴム(練り消しゴム含む)、画板(カルトン)、クリップ、水溶性絵具(アクリルガッシュ、ポスターカラーなど)、色鉛筆、サインペン、マーカー、筆、筆洗、パレット
体験授業	各学科・コースで指定されたものを持参してください。 詳しくは総合型選抜1期のページ(P7~10)をご確認ください。
日本語試験 ※受験申請者のみ対象	黒鉛筆またはシャープペンシル(H、F、HB、B)、プラスチック製消しゴム ※辞書の持ち込みは不可
共通	時計(辞書、電卓、インターネット接続機能があるものや、それらの機能の有無が判別しづらいもの)、キッチンタイマー、大型のものは不可)、鉛筆削り(電動式・大型のものは不可)、ハンカチ、目薬、ティッシュペーパー(袋や箱から中身だけ取り出したもの)

服装について

服装は自由です。上履きは不要です。
総合型選抜1期の体験授業の場合は汚れてもいい、動きやすい服装が望ましいです。

試験当日について

- 試験室は試験当日に会場で案内します。
- 集合時刻は試験開始の30分前です。試験室には集合時刻の30分前から入室できます。
- 座席番号が机上に掲示してありますので、受験票(参加票)に記載の番号を確認の上、着席してください。
- 受験票(参加票)は机上に置いてください。万一忘れた場合は係員に申し出てください。
再発行には生徒証等の身分証明書が必要です。
- 試験開始から30分以上遅刻した場合、受験できません。
- 試験時間中の途中退室はできません。体調不良の場合は監督者に申し出てください。
- 試験開始前に受験に関する説明を行います。集合時刻までに試験室に入室し、監督者の指示に従ってください。
- 不正行為を行ったり監督者の指示に従わない場合は試験を中止し、受験を無効とします。
- 試験会場へのアクセスは公共交通機関を利用してください。本学へは、京都市営地下鉄烏丸線「国際会館駅」よりスクールバス(無料)を運行しています。運行時間は本学ウェブサイトを確認してください。
- 試験会場周辺での合否通知の受付や下宿紹介等の案内は、本学とは一切関係ありませんのでご注意ください。
- 本学が実施する日本語試験の試験時間については、本学ウェブサイト(入試情報)、マイページで案内します。

新型コロナウイルス等の感染症対策について

- 試験会場では、必ずマスクを着用してください。
- 試験室に入室する前に、設置されているアルコール手指消毒剤を使用してください。
- 試験会場では、他の受験生との会話は慎んでください。
- 試験室を換気するために、窓や扉を開けることがあります。冬季においては上着など暖かい服装を持参ください。
- 京都精華大学会場では、食堂・コンビニエンスストアは営業しません。
昼食が必要な方は各自で昼食を持参し、指定された席で食事をとってください。また、東京会場の場合も昼食は持参してください。
- 京都精華大学会場では、受験生への付き添いが必要な場合に備えて控室を用意します。
付き添い者には受験生と同様の感染予防をお願いします。また、東京会場では付き添い者のための控室はありません。
- 密集を避けるため、集合時間の変更や分散を行うことがあります。必ず各自の受験票で確認してください。
- 体調管理について
 - ・試験会場において検温は行いませんが、必ず当日に自宅で検温してください。
 - ・発熱・咳等の症状がある方で、試験当日の検温で37.5度以上の熱がある場合は受験を取り止め、別日程の受験をご検討ください。
 - ・試験当日の検温で37.5度までの熱が無くても、発熱・咳等の症状がある方は、試験開始前に本学の係員に申し出てください。

不測の事態への対応について

自然災害などの不測の事態により、緊急対応措置を行う場合には、本学ウェブサイトでご案内します。 <https://www.kyoto-seika.ac.jp/>

試験会場

京都精華大学会場

京都精華大学

〒606-8588 京都市左京区岩倉木野町137



アクセス

最寄り駅

- 京都市営地下鉄 国際会議場駅からスクールバスで約10分
- 叡山電鉄 京都精華大前駅から徒歩すぐ

JR京都駅から

- 市営地下鉄 国際会議場まで約20分
→スクールバスで約10分

阪急沿線から

- 阪急烏丸駅で市営地下鉄に乗り換え、国際会議場まで約16分→スクールバスで約10分
- 京阪出町柳駅で叡山電鉄に乗り換え、京都精華大前駅まで約18分(駅から徒歩すぐ)

キャンパス内に駐車スペースはありません。自家用車での来場はご遠慮ください。

東京会場

TKP 新橋汐留ビジネスセンター

〒105-0004 東京都港区新橋4-24-8 第2東洋海事ビル



対象入試

※受験者数に定員あり

- 学校推薦型選抜B日程
- 一般選抜1期B日程
- 外国人留学生入試1期B日程
- 外国人留学生入試2期B日程

アクセス

- JR山手線 新橋駅 烏森口 徒歩4分
- JR京浜東北・根岸線 新橋駅 烏森口 徒歩4分
- 都営浅草線 新橋駅 A1出口 徒歩3分
- 都営大江戸線 汐留駅 7出口 徒歩6分
- 東京メトロ銀座線 新橋駅 8出口 徒歩5分
- ゆりかもめ 新橋駅 A1出口 徒歩4分
- ゆりかもめ 汐留駅 西口出口 徒歩6分

東京会場への直接のお問合せはご遠慮ください。

合格発表

■ 合否結果の発表方法

合否結果は「マイページ」の「合否照会」で確認してください。入試種別ごとの合格発表日の12:00に発表します。合格者には、合格通知書および入学手続ガイド等を、「マイページ」に登録された住所宛に特定記録・速達で郵送します。出願認定不可・不合格または試験をすべて欠席した場合は、郵送による通知は行いません。

※合否結果に関する問い合わせには一切応じられません



▲マイページの「合否照会」をクリックしてください。



▲合否結果は受験番号ごとに発表します。座席番号とは異なりますのでご注意ください。

■ 合否の判定方法

次の方法により、得点上位者から順に合格者を決定します。

- 学科・コース単位および、試験科目単位で合否を判定します。
- 各試験科目には、合格基準とする最低点は設けません。
- 学力試験において、著しく平均点に差が生じた場合は得点調整を行うことがあります。
- 次の入試では、試験科目ごとに定員を設けません。

学校推薦型選抜公募制B日程、一般選抜1期B日程、外国人留学生入試1期B日程、外国人留学生入試2期B日程

■ 2つの学科・コースを併願した場合

2つの学科・コースで「合格」となった場合は、志望順位に関わらず入学手続の際に入学する学科・コースを選択することができます。

■ 複数日程に出願した場合

複数の日程(A日程・B日程・C日程)に出願した場合、日程ごとに合否を判定します。

ただし、B日程で2科目を受験し、両方の科目が合格圏内となった場合、得点順位が高い科目を「合格」とし、もう一方を「合格圏内」とします。

■ 本学が実施する日本語試験を受験した場合

日本語試験で本学が定める基準点を満たし、受験科目が合格圏内となった場合、合否判定は「合格」となります。

日本語試験で本学が定める基準点を満たさなかった場合、受験科目が合格圏内であっても、合否判定は「不合格」となります。

■ 追加合格について

入学手続の状況によって追加合格が発生する場合があります。この場合は「マイページ」では通知せず、本人宛に個別に通知します。なお、追加合格に関する問い合わせには一切応じられません。

■ 合格作品の二次利用について

「鉛筆デッサン」「イメージ表現」試験の合格者の作品については、受験者向けの参考資料として本学が発行する入試要項や本学ウェブサイトにおいて二次利用することがあります。

■ その他の注意事項

出願書類に虚偽の記載が見つかったり、志願者の都合により2021年4月1日時点において出願資格を満たせなかった場合、入学試験の合格を取り消します。

入学手続

入学手続

合格者には、合格通知書とともに「入学手続ガイド」を送付します。

入学手続は、所定の手続期限内に入学手続時納入金を納入することで完了します。

- 入学手続時納入金
入学金、1年次前期1期授業料(学部により異なります)、諸費(同窓会費・教育後援会費、留学生の場合は留学生総合保障制度加入費)
- 手続期限
入試種別ごとに定められた入学手続締切日

国内学生対象の学校推薦型選抜については、次の2通りの納入方式があります。

- ①一括納入 第1次手続締切日までに「入学金」「前期1期授業料」「諸費」を納入
- ②2段階納入 第1次手続締切日までに「入学金」を納入
第2次手続締切日までに「前期1期授業料」「諸費」を納入

納入方法

次のいずれかの方法で納入してください。

- ①金融機関窓口
合格通知書に同封の「入学手続時納入金納入用紙」を銀行等の各金融機関窓口(ゆうちょ銀行を除く)にお持ちいただき、納入してください。
- ②金融機関ATM、ネットバンキング
同封の「入学手続時納入金納入用紙」に記載の口座へお振込みください。
- ③国際学費決済サービス「Flywire」
日本円以外の通貨を使って決済できるインターネットサービスです。海外在住の方等はこのサービスをご利用ください。詳しくは「入学手続ガイド」でお知らせします。

入学手続時納入金の納入完了をもって入学意思の確認とさせていただきます。

入学手続期間内に納入が完了しない場合は入学を辞退したものとしますので、十分ご注意ください。

※2つの学科・コースに合格した場合はそれぞれの納入用紙を送付しますので、入学を希望する受験番号が記載された用紙を使ってください

(参考) 入学手続時納入金納入用紙

The image shows two forms side-by-side. The left form is a '現金一括受取書' (Cash Receipt) for enrollment fees, with a total amount of ¥427,500. The right form is a '電信振込依頼書' (Online Transfer Request) for the same purpose, with a total amount of ¥63,750.00. Both forms specify the bank as 'みずほ銀行 京都中央支店' (Mizuho Bank, Kyoto Chuo Branch) and the account holder as '学校法人 京都精華大学' (Kyoto Seika University).

入学手続時納入金の振替

入学手続を完了した合格者が、新たに別の入試種別で合格した学部・学科・コースへの入学に変更を希望する場合は、下記の要領で振替手続をしてください。

インターネット出願ガイダンスページ(<http://www.guide.52school.com/guidance/net-kyoto-seika/>)から本学指定の書式「入学手続時納入金振替申請書」をダウンロードし、当該入試の入学手続締切日(必着)までに京都精華大学経理チームまで送付してください。

入学の辞退

入学手続完了後、入学を辞退される場合は、2021年3月31日(水)まで(必着)に下記の要領で手続をしてください。

所定の手続を完了すると、入学金(200,000円)を除く「前期1期授業料」「諸費」を返還します。

インターネット出願ガイダンスページ(<http://www.guide.52school.com/guidance/net-kyoto-seika/>)から本学指定の書式「入学辞退届および入学手続時納入金返還依頼書」をダウンロードし、京都精華大学経理チームまで送付してください。

納入金の返還日程について

2021年3月11日(木) (必着)までに提出された場合:3月31日(水)までに返還

2021年3月12日(金)から3月31日(水) (必着)までに提出された場合:4月30日(金)までに返還

国内学生対象の奨学金

受験者対象の奨学金

奨学金の名称	金額	対象者	採用人数	申請方法
入学試験 成績優秀特待生 減免	年間授業料の 1/4の額 ※入学年度の後期1期 授業料(10月納付 分)を減免します	一般選抜入試1期B日程において優秀な成績を収めた者 対象科目：学力・小論文・鉛筆デッサン・イメージ表現 ※試験科目ごとの採用率は受験者数割合によって決定します	15名 ※国内学生と 留学生の 合計人数	申請の必要はありません。 一般選抜入試1期B日程の受験者全員 が対象となります。採用者には、合格 通知に採用通知を同封します。
資格取得特待生 減免	200,000円 ※入学年度の後期1期 授業料(10月納付 分)を減免します	下記いずれかの資格を有する者 1.実用英語技能検定試験(英検®)2級以上 2.TOEIC L&R® 500点以上 3.TOEFL-iBT® 50点以上 4.GTEC 930点以上 ※2020年度に受験したものに限り ※英検®は英検CBT®,英検2020 1day S-CBT®,英検2020 2days S-Interview®も申請対象とします ※TOEFL-iBT®はTest Dateスコアのみを申請スコアとして活 用します(My Best™スコアは申請スコアとして活用しません)	上限なし ※対象基準を 満たす者 全員を 採用します	期限までに「資格取得特待生申請書」 と資格の合格証明書またはスコアレ ポート(いずれも原本)を提出してくだ さい。 提出期限:2021年3月19日(金)

※「入学試験成績優秀特待生」と「資格取得特待生」の両方を受給することはできません

高等教育の修学支援新制度について

「高等教育の修学支援新制度」は、修学意欲がありながらも、経済的な理由により進学が困難な学生の経済的負担の軽減を目的とした、国による新しい支援制度です。この新しい制度には、授業料等の減免と給付型奨学金の2つがあります。支援を受けるためには、まず在籍する学校等を通じて日本学生支援機構(以下、JASSO)給付型奨学金に申請し、「採用候補者決定通知」の交付を受けること、本学入学後に所定の手続を行うことが条件となります(京都精華大学は「高等教育の修学支援新制度」の対象校として認定を受けています)。詳しくは文部科学省ウェブサイト「高等教育の修学支援新制度」でご確認ください。

本学への手続について

京都精華大学に入学予定でJASSO給付型奨学金へ申込みされている方は、合格通知に同封の案内にしたがって手続をしてください。

※入学前に在籍する学校等で「予約採用」の手続をされなかった方は入学後に申込みが可能です。申込み方法は入学後にお知らせします

日本学生支援機構(JASSO) 貸与型奨学金

日本学生支援機構(JASSO)奨学金には給付型奨学金のほかに貸与型奨学金があります。貸与型奨学金には利息のかからない第一種奨学金と、利息のかかる第二種奨学金があります。申込みにあたっては、在籍する学校等で「予約採用」の手続をすることをおすすめします。大学に入学する前に予約採用の申込みをしておくことで、入学後に手続をするよりも早い時期から奨学金を利用することができます。詳しくは日本学生支援機構(JASSO)ウェブサイトでご確認ください。

入学後に利用できる奨学金

奨学金の名称	金額	対象者	採用人数	選考方法
成績優秀奨学金 減免	年間授業料の1/4の額 ※当該年度の後期1期授業料 (10月納付分)を減免します	本学の正規課程に1年以上在籍する2~4年生のうち、前年度の単位修得状況と成績が一定の条件を満たす者	45名 ※各学年15名 ※国内学生と留学生の合計人数	各学年の成績上位者を採用
海外プログラム 学修奨励奨学金 減免	年間授業料の1/2の額 ※海外派遣期間の授業料を 減免します	本学の海外協定校への交換留学および、海外プログラム(ショートプログラム除く)を履修し、前年度の成績と単位修得状況、TOEFL-iTPのスコアが一定の条件を満たす者	20名 ※国内学生と留学生の合計人数	提出書類および面接により選考
海外プログラム 履修奨励貸与奨学金 貸与(無利子)	最大300,000円	本学の海外プログラムを受講する意志があるにもかかわらず、経済的な理由で履修困難な者	不定	提出書類により選考
短期奨学貸付金 貸与(無利子)	最大30,000円	学生生活維持のために緊急の出費を要する者	不定	提出書類により選考
自然災害等の 被災者に対する 学費減免等救援措置 減免	最大で 年間授業料の1/2の額	災害救助法の適用地域に本人もしくは学費支弁者が居住し、就学継続が著しく困難となった者 ※被災状況による支給基準があります	不定	被災状況と家計、国や地方公共団体による支援状況、奨学金利用状況を総合的に審査

外国人留学生対象の奨学金

■ 受験者対象の奨学金

奨学金の名称	金額	対象者	採用人数	申請方法
入学試験 成績優秀特待生 減免	年間授業料の1/4の額 ※入学年度の後期1期授業料 (10月納付分)を減免します	外国人留学生入試2期B日程において優秀な成績を 収めた者 対象科目：学力・小論文・鉛筆デッサン・イメージ表現 ※入試科目ごとの採用率は受験者数割合によって決定します	15名 ※国内学生と 留学生の 合計人数	申請の必要はありません。 外国人留学生入試2期B日程 の受験者全員が対象となりま す。 採用者には、合格通知に採用 通知を同封します。
私費外国人留学生 EJU成績優秀 特待生 減免	年間授業料の1/4の額 ※入学年度の後期1期授業料 (10月納付分)を減免します	総合型選抜1期・2期および、外国人留学生入試 1期・2期に合格した私費外国人留学生で、日本留学 試験(EJU)において次の成績を収めた者 「日本語」において「聴解・聴読解」、「読解」、「記述(35 点以上であること)」の合計が300点以上の者 ※2020年度に受験した成績に限ります ※新型コロナウイルス感染症の影響により2020年度第2回 日本留学試験(EJU)が実施されなかった場合は対応措置 を検討します	15名	日本留学試験(EJU)の成績通 知書または成績証明書の写し を、入試の出願書類と一緒に 送付してください。 ※入試の出願時に日本留学試験 (EJU)2020年度第2回の成績 通知書または成績証明書の提 出が間に合わない場合は、提出 期限:2021年1月13日(水)ま でに送付してください 採用結果は2021年2月18日 (木)に本学ウェブサイトで結 果を発表します。

※「入学試験成績優秀特待生」と「私費外国人留学生EJU成績優秀特待生」の両方を受給することはできません
※「文部科学省外国人留学生学習奨励費」との併給は可能です

■ 入学後に利用できる奨学金

奨学金の名称	金額	対象者	採用人数	選考方法
成績優秀奨学金 減免	年間授業料の1/4の額 ※当該年度の後期1期授業料 (10月納付分)を減免します	本学の正規課程に1年以上在籍する2~4年 生のうち、前年度の単位修得状況と成績が 一定の条件を満たす者	45名 ※各学年15名 ※国内学生と留学生 の合計人数	各学年の成績上位者 を採用
私費外国人留学生 学費減免 減免	年間授業料の1/4の額 ※当該年度の後期1期授業料 (10月納付分)を減免します	本学の正規課程に1年以上在籍する2~4年 生のうち、仕送り金額が平均月額70,000円 以下、学生本人の家賃(共益費含む)が月額 25,000円以下、在日する扶養者がいる場 合はその年収が500万円以下、前年度の単位 修得状況と成績が一定の条件を満たす者	84名 ※各学年28名	提出書類により選考 条件を満たす者のうち 各学年の成績上位者 を採用
海外プログラム 学修奨励奨学金 減免	年間授業料の1/2の額 ※海外派遣期間の授業料を免除します	本学の海外協定校への交換留学および、海外 プログラム(ショートプログラム除く)を履修し、 前年度の成績と単位修得状況、TOEFL-iTPの スコアが一定の条件を満たす者	20名 ※国内学生と留学生 の合計人数	提出書類および面接 により選考
海外プログラム 履修奨励貸与奨学金 貸与(無利子)	最大300,000円	本学の海外プログラムを受講する意志があ るにもかかわらず、経済的な理由で履修困難 な者	不定	提出書類により選考
短期奨学貸付金 貸与(無利子)	最大30,000円	学生生活維持のために緊急の出費を要する者	不定	提出書類により選考
自然災害等の 被災者に対する 学費減免等救済措置 減免	最大で 年間授業料の1/2の額	災害救助法の適用地域に本人もしくは学費支 弁者が居住し、就学継続が著しく困難となっ た者 ※被災状況による支給基準があります	不定	被災状況と家計、国や 地方公共団体による 支援状況、奨学金利用 状況を総合的に審査

※入学後に利用できる本学奨学金はすべて併給が可能です。また、「文部科学省外国人学習奨励費」との併給も可能です

入学検定料の返還

総合型選抜2期と外国人留学生入試2期の両方に出願した場合の入学検定料返還

総合型選抜2期で合格した学部・学科・コースに外国人留学生入試2期においても出願し、外国人留学生入試2期の試験を1科目も受験しなかった場合、本人からの申請により、入学検定料から手数料1,000円を差し引いた金額を返還します。外国人留学生入試2期の試験を1科目でも受験した場合は返還制度の対象となりません。該当者には申請用紙を送付しますので、返還を希望する方は期限内に入試チームまでご返送ください。

入学検定料返還申請期限：2021年1月29日(金) 当日消印有効 ※期限内に提出されなかった場合は受付できません

〈返還パターンの例〉

総合型選抜2期		外国人留学生入試2期			返還対象	返還金額
A学科・コース	合格	A日程	A学科・コース	出願したが 受験せず	○	29,000円 ※手数料1,000円を 差し引いた金額
		B日程	B学科・コース		×	
総合型選抜2期		外国人留学生入試2期			返還対象	返還金額
A学科・コース	不合格	A日程	A学科・コース	出願したが 受験せず	×	なし
		B日程	B学科・コース		×	

出願書類審査において、出願資格なしと判定された場合の入学検定料返還

出願書類審査において、出願資格なしと判定された場合、本人からの申請により、入学検定料から手数料1,000円を差し引いた金額を返還します。該当者には申請用紙を送付しますので、返還を希望する方は期限内に入試チームまでご返送ください。なお、提出された出願書類は原則として返還しません。

入学検定料返還申請期限：出願した入試の試験日を含め14日以内 当日消印有効 ※期限内に提出されなかった場合は受付できません

〈返還パターンの例〉

志願者の出願手続状況	本学による出願書類確認	返還対象
出願登録・入学検定料納入・出願書類提出のすべてを完了	出願受付完了	×
	出願資格なし ※受験することができません	○
	出願書類に不備あり(書類不足、画像不鮮明、記載内容の不一致等) ※不備を解消しない場合は受験することができません	×
出願登録・入学検定料納入までを完了	出願書類未提出 ※受験することができません	×

新型コロナウイルス等の感染症にかかり、入学試験を欠席した場合の入学検定料返還または振替受験申請

学校保健安全法で出席停止が定められている新型コロナウイルス等の感染症にかかり、治癒していない場合、その感染症が他の受験者や監督者に広がるおそれがありますので、原則として入学試験の受験をご遠慮願います。すでに出願手続を完了した方で入学試験を欠席する場合は、入学検定料(欠席日分)の返還、または後日の入試への振替受験を受け付けますので、次の要領で手続を行ってください。

※大学入学共通テスト利用入試は入学検定料返還の対象となりません

申請方法

次の書類を提出期限内に提出してください。

- 入学検定料返還または振替受験申請書(本学指定様式)
ガイダンスページ(<http://www.guide.52school.com/guidance/net-kyoto-seika/>)からダウンロードしてください。
- 診断書(以下の内容が記載されているもの)の写し
病名: 学校保健安全法で出席停止が定められている感染症名
加療期間: 欠席した入試の試験日が含まれているもの

提出期限：欠席した入試の試験日を含め14日以内 当日消印有効

※期限内に提出されなかった場合は受付できません。後日の入試への振替受験を申請する場合は、その入試種別の出願期間内に提出してください

提出先：〒606-8588 京都市左京区岩倉木野町137 京都精華大学入試チーム

問合せ先：京都精華大学入試チーム

その他の受験上の配慮について

障害等のある方への受験上の配慮

障害等があり、受験時や入学後に特別配慮を希望する受験生は試験日の1ヶ月前までに入試チームに相談してください。またエントリー・出願後に不慮の事故(交通事故、負傷、発病等)等により配慮が必要となった場合も連絡してください。

自然災害等の被災者を対象とした救援措置

京都精華大学では、自然災害等により被災した保護者の方の経済的負担を軽減し、受験生の進学のための機会を確保を図るために、災害救助法等の適用地域居住の被災者を対象とした下記の救援措置を設けています。救援措置の適用を希望される方は、入試チームまでご連絡ください。

対象条件と減免基準について

対象条件

本学の入学試験に出願する方、もしくは入学試験に合格し、入学手続を行おうとする方で、下記のすべてに該当する方

- ①保護者等学費支弁者が災害救助法適用地域に居住し被災された方
- ②保護者等学費支弁者およびその家屋が下記の被災状況に該当する場合
- ③被災に伴う経済的困窮により進学に著しく支障のある方

減免基準

被災状況	入学検定料	入学金	授業料
1. 災害により学費支弁者が亡くなられた場合	全額を免除	全額を免除	年間授業料の1/4を免除
2. 災害により学費支弁者の居住家屋が全壊(全焼)または半壊(半焼)・床上浸水し、今後の居住が不可能になられた場合			

申請方法

- ①「自然災害等の被災者を対象とした救援措置申請書」(本学指定の様式)
本学ウェブサイトで適時掲載しますので、ダウンロードして利用してください。
- ②学費支弁者の被災状況に関する証明書類(罹災証明書等)
- ③学費支弁者の解雇、倒産、破産等を証明する書類(解雇通知や退職証明書、破産手続開始通知書等)

※申請書類に記載の個人情報は、本救援措置に係る業務のみに利用します

申請期限

原則として入試種別ごとの出願書類提出期限までとします。

※入学試験出願後に対象となった場合はご相談ください

選考方法

提出書類をもとに被災状況や経済的困窮度等を総合的に審査し、本学教職員で構成する選考委員会の議を経て学長が選考します。

選考結果の通知について

本人宛に郵送で通知します。

学費

■ 入学金・授業料・諸費

[国内学生]

	国際文化学部	メディア表現学部	芸術学部	デザイン学部 マンガ学部 人間環境デザインプログラム
入学金	200,000円	200,000円	200,000円	200,000円
1年次 前期1期授業料	271,500円	296,500円	387,500円	394,750円
諸 費	同窓会費 ※1	10,000円	10,000円	10,000円
	教育後援会費 ※2	40,000円	40,000円	40,000円
入学手続時の納入金	521,500円	546,500円	637,500円	644,750円
前期2期授業料(7月納付分)	271,500円	296,500円	387,500円	394,750円
後期1期授業料(10月納付分)	271,500円	296,500円	387,500円	394,750円
後期2期授業料(翌年1月納付分)	271,500円	296,500円	387,500円	394,750円
初年度納入金(入学手続時納入金を含む)	1,336,000円	1,436,000円	1,800,000円	1,829,000円
年間授業料	1,086,000円	1,186,000円	1,550,000円	1,579,000円

[留学生]

	国際文化学部	メディア表現学部	芸術学部	デザイン学部 マンガ学部 人間環境デザインプログラム
入学金	200,000円	200,000円	200,000円	200,000円
1年次 前期1期授業料	271,500円	296,500円	387,500円	394,750円
諸 費	同窓会費 ※1	10,000円	10,000円	10,000円
	教育後援会費 ※2	40,000円	40,000円	40,000円
	留学生総合保障制度加入費 ※3	13,660円	13,660円	13,660円
入学手続時の納入金	535,160円	560,160円	651,160円	658,410円
前期2期授業料(7月納付分)	271,500円	296,500円	387,500円	394,750円
後期1期授業料(10月納付分)	271,500円	296,500円	387,500円	394,750円
後期2期授業料(翌年1月納付分)	271,500円	296,500円	387,500円	394,750円
初年度納入金(入学手続時納入金を含む)	1,349,660円	1,449,660円	1,813,660円	1,842,660円
年間授業料	1,086,000円	1,186,000円	1,550,000円	1,579,000円

※1 終身会費 ※2 年間10,000円の4年間一括払い ※3 本学に在籍する留学生のための保険
金額は2020年度実績です。2021年度は加入費が変更する場合がありますので予めご了承ください

■ ノートパソコン等の購入

次のコース・専攻では、大学指定のノートパソコン等の購入が必要です。購入費用は約250,000円を予定しています。

コースによって機種、価格、インストールソフトが異なります。詳細は入学予定者の方へご案内します。

■メディア情報専攻 ■イメージ表現専攻 ■音楽表現専攻 ■映像専攻 ■イラストコース ■グラフィックデザインコース ■デジタルクリエイションコース
■プロダクトコミュニケーションコース ■カートゥーンコース ■ストーリーマンガコース ■新世代マンガコース ■キャラクターデザインコース ■アニメーションコース

入試に関するQ&A

■ 入試に関するQ&A

総合型選抜について

- Q.1** 総合型選抜1期の体験授業に向けて、どのような対策をしたらよいですか？
- A.1** 体験授業の内容についてはP7～10に掲載していますので、学科・コースごとの授業のねらい、内容、評価ポイントなどをよく読んで準備をしてください。
- Q.2** 総合型選抜1期の体験授業のA日程とB日程に違いはありますか？
- A.2** 同じです。2つの学科・コースを併願する受験生のために各日程を設けています。

学校推薦型選抜・一般選抜について

- Q.3** 試験科目に「面接」「学力」「鉛筆デッサン」「小論文」がありますが、何科目受ける必要がありますか？
- A.3** 1科目から受験できます。試験の日程・時間が重ならなければ、複数の科目を受験することができます。
- Q.4** 2科目以上受験した場合、どのように合否は判定されますか？
- A.4** 1科目ごとに採点をして、日程ごとに合否を判定します。例えばB日程で2科目受験して両方が合格圏内となった場合、得点順位が高いほうの科目が合格となります。
- Q.5** 学校推薦型選抜に出願する場合、全体の学習成績の状況(評定平均値)の基準点はありますか？
- A.5** 全体の学習成績の状況(評定平均値)の基準点は設けていません。
- Q.6** 一般選抜のB日程とC日程に学力試験がありますが、違いは何ですか？
- A.6** B日程の学力試験では、英語・国語・数学の3教科から2教科を選択します。C日程では英語・国語・数学・日本史・世界史の5教科から2教科を選択します。

共通事項

- Q.7** 出願手を完了した後、受験科目や志望コースの変更はできますか？
- A.7** 出願手続完了後は内容の変更はできません。ただし、入学検定料を支払う前であれば、マイページで出願登録をやり直すことができます。その場合、正しい出願登録で入学検定料の支払手続を行ってください。
- Q.8** 出願時に登録する写真は高校の制服がよいのでしょうか。
- A.8** 出願時にマイページに登録する写真は、入学後の学生証にも利用しますので、高校の制服以外での撮影をお願いしています。
- Q.9** 第2志望は第1志望よりも合否判定が不利になりますか？
- A.9** 志望順位が合否判定に影響することはありません。
- Q.10** エントリー・出願は完了しましたが、参加票・受験票が届きません。
- A.10** 参加票・受験票は大学から郵送していません。入試種別ごとに指定された発行日以降に、各自でマイページから印刷して、試験当日に持参してください。
- Q.11** 高校の調査書は出願するごとに提出する必要がありますか？
- A.11** 高等学校の調査書は一度提出すれば、2回目以降の出願で提出する必要はありません。
- Q.12** 他大学との併願は可能ですか？
- A.12** 可能です。ただし、総合型選抜では、エントリーまでは他大学と併願可能ですが、出願は本学に入学をされる場合に限り手続をしてください。

入試に関するQ&A

入試に関するQ&A

共通事項

- Q.13** 出願しましたが、受験しませんでした。入学検定料は返還されますか。
- A.13** 出願が完了した後は、入学検定料は返還しません。
- Q.14** 留学生ですが、日本語学校の出席率が90%未満の場合、受験することはできませんか。
- A.14** 留学生の出願資格として、現在通っている日本の学校の出席率が90%以上であることを求めています。満たしていない場合は出願が認められません。
- Q.15** 試験当日、持参物を忘れた場合、借りることはできますか？
- A.15** 持参物の貸し出しは行っていません。京都精華大学会場では、画材店がありますので、そちらで購入してください。なお、東京会場では物品の購入が困難な場合があります。忘れないように十分注意してください。
- Q.16** 試験会場に昼食をとる場所はありますか。
- A.16** 京都精華大学会場では、食堂・コンビニエンスストアは営業しません。昼食が必要な方は各自で昼食を持参し、指定された席で食事をとってください。また、東京会場の場合も昼食は持参してください。
- Q.17** 試験会場に付き添い者の控室はありますか。
- A.17** 京都精華大学会場では、受験生への付き添いが必要な場合に備えて控室を用意します。付き添い者には受験生と同様の感染予防をお願いします。また、東京会場では付き添い者のための控室はありません。
- Q.18** 京都精華大学会場への自家用車の乗り入れはできますか？
- A.18** 自家用車の乗り入れはできません。構内には駐車スペースがありませんので、公共交通機関を利用してください。また、地下鉄烏丸線国際会館駅よりスクールバス(無料)を運行しています。
- Q.19** 東京会場での受験を申し込みましたが、定員に達していたため、京都精華大学会場に変更されました。出願を取り消すことはできますか。
- A.19** 東京会場の定員によって試験会場が変更された方で、本学での受験を希望しない場合は出願の取り消しに応じますので、入試チームまでご連絡ください。
- Q.20** 合否結果の確認方法がわかりません。
- A.20** 合否結果は、合否発表日の12:00からマイページで確認することができます。また合格者には合格通知を郵送します。
- Q.21** 受験をして合格しましたが、奨学金対象の別の入試をあらためて受験することはできますか。
- A.21** 受験できます。新たに別の入試で合格された場合、入学手続時納入金の振替制度を利用することができます。詳しくはP38をご確認ください。
- Q.22** 受験結果が「出願認定不可」や「不合格」だった場合、その後の入試は受験できますか？
- A.22** 受験できます。過去の入試結果がその後の合否判定に影響することはありません。
- Q.23** 過去の入試問題は入手できますか？
- A.23** 過去の入試問題は入試情報サイトで公開しています。
過去問題・参考作品ページ：
<https://www.kyoto-seika.ac.jp/admissions/past-2020.html>
- Q.24** 過去の入試結果を確認することはできますか。
- A.24** 過去の入試結果は入試情報サイトで公開しています。
入試結果ページ：
<https://www.kyoto-seika.ac.jp/admissions/data.html>

インフォメーション

インターネット出願ガイダンスページについて

インターネット出願ガイダンスページでは下記について案内しています。「マイページ」で出願登録を行う前にご利用ください。

①利用案内・手続要領

インターネット出願手続に関する説明

②出願書類・発送要領

以下の様式がダウンロードできます

対象	様式	用途
国内学生	推薦書	学校推薦型選抜の出願
	資格取得特待生申請書(国内学生)	左記の奨学金を申請する場合
留学生	経歴書(留学生)	留学生の出願
	写真票(海外在住者)	海外に在住する留学生の出願
	日本語試験受験申請書	2020年度のEJU、JLPT中止により受験できなかった者で、 本学が実施する日本語試験の受験を希望する場合
	私費外国人留学生EJU成績優秀特待生申請書(留学生)	左記の奨学金を申請する者で、出願時にEJU成績証明書類が提出できず、 後日に書類を送付する場合
共通	大学入学共通テスト成績請求票貼付用紙	大学入学共通テスト利用入試の出願
	書類遅延願	出願書類の遅延提出を申請する場合
	個別の入学資格審査申請書(学部)	個別の入学資格審査の申請する場合
	入学検定料返還または振替受験申請書	感染症により受験を取りやめた者が、入学検定料の返還または振替受験を申請する場合
	入学手続時納入金振替申請書	入学手続きを完了した者が、本学の別の入試で合格した学科・コースへの入学に変更する場合
	入学辞退届および入学手続時納入金返還依頼書	入学手続きを完了した者が、入学辞退を申し出る場合

③入学検定料の支払い方法

入学検定料お支払いの詳細説明

④よくある質問・お問合せ

■ お問合せ先

電話受付時間 月～金曜日(祝日を除く) 9:00～17:30

入試について

入試チーム
TEL：075-702-5100
Eメール：nyushi@kyoto-seika.ac.jp

奨学金について

学生支援チーム
TEL：075-702-5101
Eメール：gakusei@kyoto-seika.ac.jp

学費・入学手続について

経理チーム
TEL：075-702-5120
Eメール：keiri@kyoto-seika.ac.jp

資料請求について

広報グループ
資料請求フォーム：
<https://www.kyoto-seika.ac.jp/admissions/request.html>
TEL：075-702-5197
Eメール：shingaku@kyoto-seika.ac.jp



個人情報の取扱いについて

本学では、個人情報保護の重要性を認識し、個人情報保護に関する法令を遵守すると共に、適法かつ適正に個人情報を取扱います。受験生であるみなさんの個人情報については、出願処理、試験実施、合格発表、入学手続処理および学籍発生までの入学手続作業、学内における統計的資料作成に使用し、入学手続完了者については、入学後の在学生情報としても使用します。前述の各業務について、本学および当該業務を委託した業者において業務を行うことがありますが、京都精華大学が明示する用途のみに使用し、委託業務を超えた利用はありません。あらかじめご了承ください。

京都精華大学 教学グループ 入試チーム

〒606-8588 京都市左京区岩倉木野町137

☎ 075-702-5100

✉ nyushi@kyoto-seika.ac.jp



入試情報サイト

[https://www.kyoto-seika.ac.jp/
admissions/](https://www.kyoto-seika.ac.jp/admissions/)